



ベトナム市場におけるマーケティング企画

2019年6月23日 調査会社:株式会社 HATASE HOLDINGS



2019年6月 調査概要

3.1. Revenue from IT Industry

Unit: Million USD

No.	Indicator	2015	2016 (Estimated)	Growth rate (Estimated)
3.1.1	Total revenue of IT industry	60,715	67,693	11.49%
3.1.2	Revenue of hardware - electronic industry	53,023	58,838	10.97%
3.1.3	Revenue of software industry	2,602	3,038	16.80%
3.1.4	Revenue of digital content industry	638	739	15.83%
3.1.5	Revenue of IT services (not including trade and distribution)	4,453	5,078	14.04%

Source: Report from provinces

■プロジェクトスケジュール

6月6日 プロジェクトキックオフ

6月7日 Z社ベトナム現地法人ヒアリング

6月19日 ターゲット仮説変更・ソリューション仮説変更

■当初の仮説

- ・民需SMB領域(ホテル業、百貨店業、スーパーストア業、ドラッグストア業、飲食業)
- ・中堅JOC :日本の売上高100億円~1000億円規模
- ・商品K、商品F、Salesforce、Tableau、UiPathの市場調査

《6月リサーチ結果》

ベトナムIT市場規模は約7兆円。(2016年政府統計)そのうち今回のターゲットであるソフトウェア (3B USD)およびITサービス市場(5B USD)は約9000億円(8B USD)の市場。市場の75%はローコストプロバイダによるものであり、ハイエンド商品は25%。全IT需要のうち30%は政府による調達が占める。したがって、ベトナム民間ハイエンドソフトウェア市場は約600億円(525M USD=0.7*0.25*3B USD)、ベトナム民間ハイエンドITサービス市場は約950億円(875M USD=0.7*0.25*5B USD)と推定される。ベトナム企業の売上ランキングと照らし合わせると、ハイエンド市場はほとんど上位100社の企業で占められていることがわかる。また、ソリューション軸で調査すると、ベトナム市場は会計システム、人事給与、POSなどの販売システムなど、基幹システムや業務システムに近い部分の需要がメインであり、顔認証、顔認識、RPAなどの日本でも比較的新しいソリューションに関しては市場が未成熟である。

→6月19日合意事項: 当初の仮説を変更。ターゲットを年商100億円以上の上位企業に絞り、ソリューションはZ社が国内でも実績を多数持つSalesforce、Salescloudなどの業務システム、それに付随するアナリティクス (Tableau)として7月以降現地調査を進める。

ベトナム市場におけるマーケティング企画 調査資料

目次

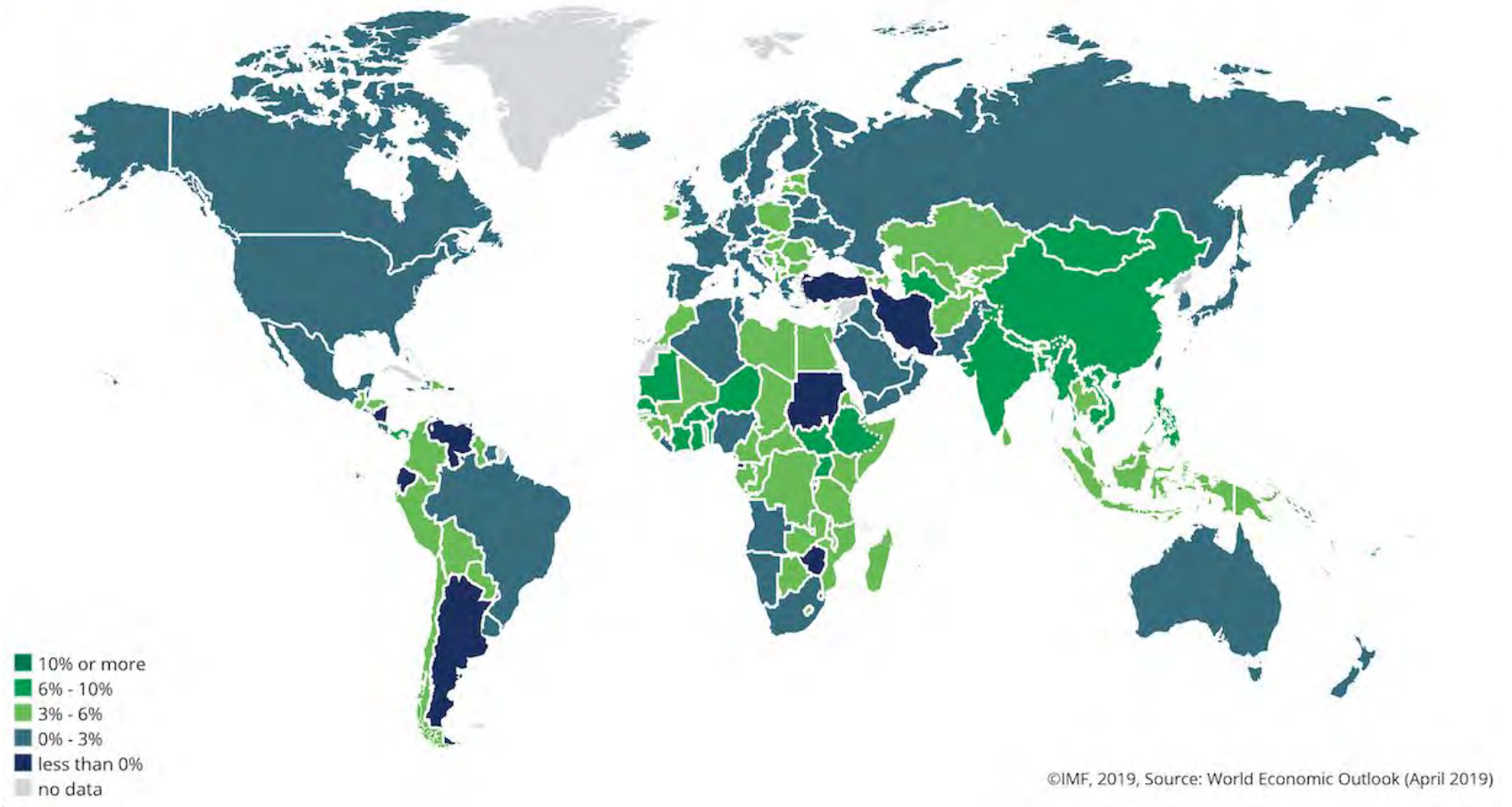
- 1、国際市場とベトナム市場
- 2、ベトナム経済概況
- 3、ベトナムのIT市場規模
- 4、ベトナムITインフラ普及率
- 5、ベトナム上位企業の動向
- 6、ベトナムテクノロジー成長企業の動向
- 7、日本企業のベトナム進出
- 8、Z社グローバル展開の歴史
- 9、Z社ソリューションの優位性
- 10、お問い合わせ

1. 国際市場から見たアジア市場

IMF Real GDP growth 2019

IMF DataMapper

Real GDP growth (Annual percent change, 2019)



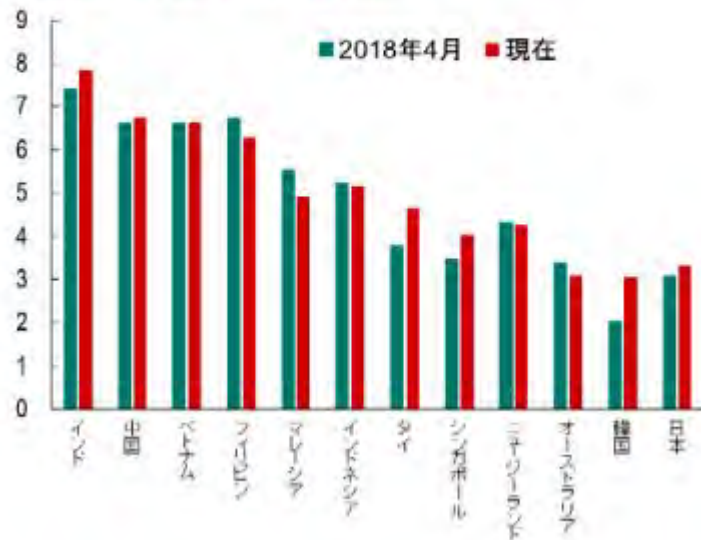
出所) IMF 国際通貨基金 World Economic Outlook (April 2019)

https://www.imf.org/external/datamapper/NGDP_RPC@WEO/OEMDC/ADVEC/WEOWORLD

アジア諸国の実質GDP成長率

図3 アジア諸国の実質GDP成長率

(%変化、前年比、2018年上半期)



	推定値と最新の見直し					2018年4月の「世界経済見直し」との数		
	2015	2016	2017	2018	2019	2017	2018	2019
アジア	5.6	5.4	5.7	5.6	5.4	0.0	0.0	-0.2
先進国・地域	1.8	1.7	2.4	2.1	1.8	0.1	0.1	-0.1
オーストラリア	2.5	2.6	2.2	3.2	2.8	-0.1	0.2	-0.3
ニュージーランド	4.2	4.1	3.0	3.1	3.0	0.0	0.2	0.1
日本	1.4	1.0	1.7	1.1	0.9	0.0	-0.1	0.0
香港特別行政区	2.4	2.2	3.8	3.8	2.9	0.0	0.2	-0.3
韓国	2.8	2.9	3.1	2.8	2.6	0.0	-0.2	-0.3
台湾	0.8	1.4	2.9	2.7	2.4	0.1	0.8	0.4
シンガポール	2.2	2.4	3.6	2.9	2.5	0.0	0.0	-0.2
新興市場国と発展途上国 (注1)	6.8	6.5	6.5	6.5	6.3	0.0	0.0	-0.3
バングラデシュ	6.8	7.2	7.4	7.3	7.1	0.3	0.3	0.1
ブルネイダルサラーム	-0.4	-2.5	1.3	2.3	5.1	0.8	1.3	-2.9
カンボジア	7.0	7.0	6.9	6.9	6.8	0.0	0.0	0.0
中国	6.9	6.7	6.9	6.6	6.2	0.0	0.0	-0.2
インド (注2)	8.2	7.1	6.7	7.3	7.4	0.0	-0.1	-0.4
インドネシア	4.9	5.0	5.1	5.1	5.1	0.0	-0.2	-0.4
ラオス	7.3	7.0	6.9	6.8	7.0	0.1	0.0	0.0
マレーシア	5.1	4.2	5.9	4.7	4.6	0.0	-0.6	-0.4
ミャンマー	7.0	5.9	6.8	6.4	6.8	0.1	-0.5	-0.2
モンゴル	2.4	1.2	5.1	6.2	6.3	0.0	1.2	0.0
ネパール	3.3	0.6	7.9	6.3	5.0	0.4	1.3	1.0
フィリピン	6.1	6.9	6.7	6.3	6.6	0.0	-0.2	-0.2
スリランカ	5.0	4.5	3.3	3.7	4.3	0.2	-0.3	-0.2
タイ	3.0	3.3	3.9	4.6	3.9	0.0	0.7	0.1
ベトナム	6.7	6.2	6.8	6.6	6.5	0.0	0.0	0.0
太平洋島嶼国およびその他の小国	4.5	3.0	2.6	1.4	4.1	-0.4	-2.3	0.2
フタトン	6.2	7.3	7.4	5.8	4.8	1.4	-1.3	-2.8
フィジー	3.8	0.7	3.0	3.2	3.4	-0.6	-0.3	0.0
キリバス	10.3	1.1	3.1	2.3	2.4	0.0	0.0	0.0
モルディブ	2.2	4.5	4.8	4.7	5.0	0.0	-0.3	0.0
マーシャル諸島	2.0	3.6	2.5	2.3	2.2	0.6	0.5	0.5
ミクロネシア	3.9	2.9	2.0	1.4	0.9	0.0	0.0	0.0
ナウル	2.8	10.4	4.0	-2.4	-1.0	0.0	0.6	-1.0
パラオ	10.1	0.0	-3.7	0.8	2.2	-2.7	-0.2	-1.8
バプアニューギニア	5.3	1.6	2.5	-1.1	3.6	0.0	-4.0	1.2
サモア	1.6	7.1	2.5	1.8	3.2	0.1	-0.7	0.4
ソロモン諸島	2.5	3.5	3.5	3.4	2.9	0.3	0.4	0.0
東ティモール	4.0	5.3	-4.8	0.8	5.0	-4.1	-2.0	-0.7
トンガ	3.5	4.2	2.5	2.9	5.6	-0.6	-0.3	2.6
ツバル	9.1	3.0	3.2	4.3	4.1	0.0	0.8	1.0
バヌアツ	0.2	3.5	4.2	3.8	3.5	0.0	0.0	0.0
ASEAN (注3)	4.8	4.8	5.3	5.2	5.1	0.0	-0.1	-0.2
ASEAN5 (注4)	4.5	4.6	5.1	5.0	4.8	0.0	0.0	-0.3
中国とインドを除く新興市場国と発展途上国	5.1	5.1	5.5	5.5	5.4	0.0	0.0	-0.2

出所: IMF世界経済見直しデータベース、IMF職員による推計と予測。
 注1 「新興市場国と発展途上国」には「太平洋島嶼国およびその他の小国」を含まない。
 注2 インドのデータは年度ベースのものであり、年度は4月1日から3月31日である。
 注3 ASEANはブルネイダルサラーム、カンボジア、インドネシア、ラオス、マレーシア、ミャンマー、フィリピン、シンガポール、タイ、ベトナム。
 注4 ASEAN5はインドネシア、マレーシア、フィリピン、シンガポール、タイ。

出所)最前線に立つアジア: 今後 10年とその先に向けた成長課題

https://www.google.com/url?sa=t&rct=j&q=&esrc=s&source=web&cd=3&ved=2ahUKewiAz6vP5r3iAhWkHaYKHeVIDb4QFjACegQIBhAC&url=https://www.imf.org/~media/Files/Publications/REO/APD/2018/apd-reo-japanese-1018.ashx&usq=AOvVaw07USw_G4jSoyX7UcVqyIU9



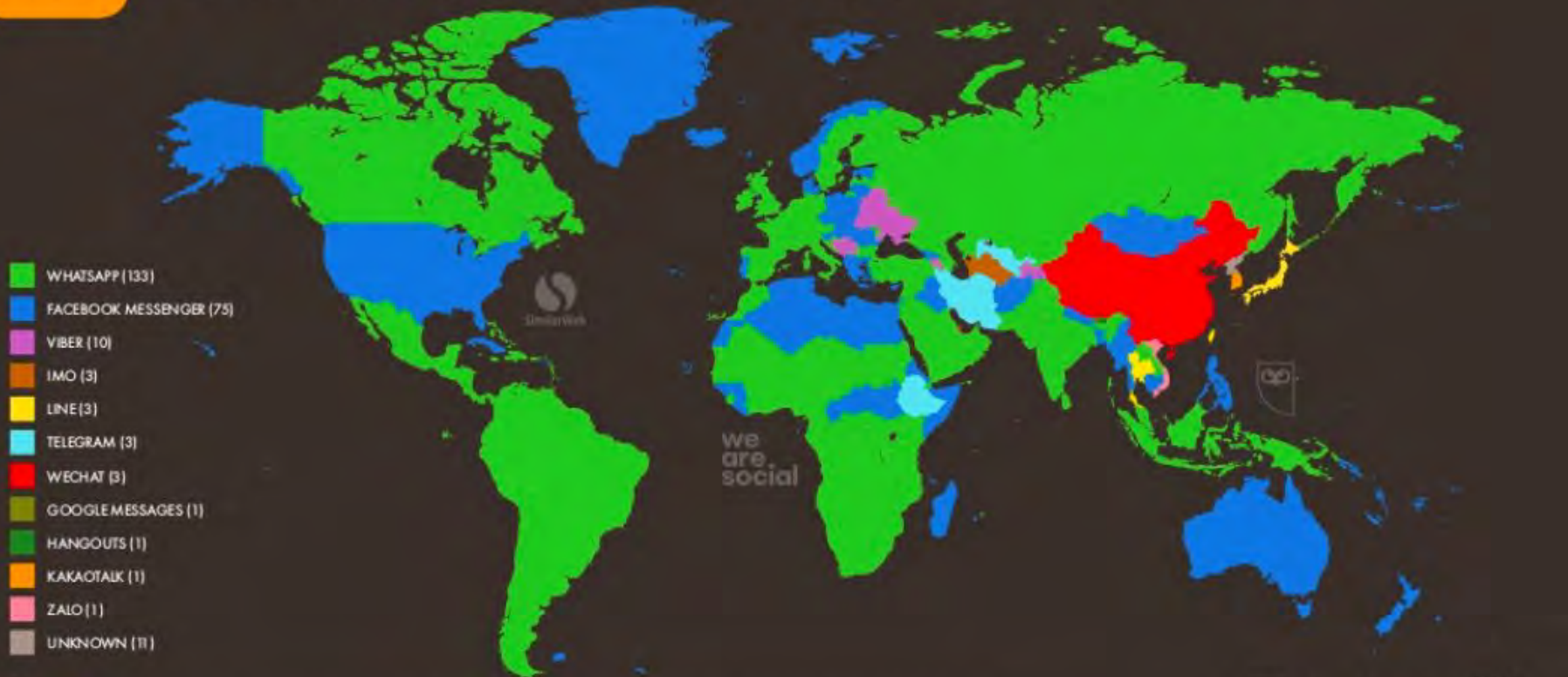
	2016	2017	2018e	2019f	2020f	2021f
世界	2.4	3.1	3.0	2.9	2.8	2.8
先進国	1.7	2.3	2.2	2.0	1.6	1.5
新興国・途上国	3.7	4.3	4.2	4.2	4.5	4.6
東アジア・大洋州地域	6.3	6.6	6.3	6.0	6.0	5.8
ヨーロッパ・中央アジア地域	1.7	4.0	3.1	2.3	2.7	2.9
ラテンアメリカ・カリブ海地域	-1.5	0.8	0.6	1.7	2.4	2.5
中東・北アフリカ地域	5.1	1.2	1.7	1.9	2.7	2.7
南アジア地域	7.5	6.2	6.9	7.1	7.1	7.1
サブサハラ・アフリカ地域	1.3	2.6	2.7	3.4	3.6	3.7

メッセージングアプリ世界地図

JAN
2019

TOP SOCIAL MESSENGERS AROUND THE WORLD

THE MOST POPULAR MESSENGER APP BY COUNTRY / TERRITORY IN DECEMBER 2018



83

SOURCE: BASED ON SIMILARWEB'S ALGORITHM INTEGRATING CURRENT INSTALLS FROM THE GOOGLE PLAY STORE WITH ACTIVE APP USERS (DECEMBER 2018).
NOTE: FIGURES IN PARENTHESIS IN THE LEGEND REPRESENT THE NUMBER OF COUNTRIES / TERRITORIES IN WHICH EACH PLATFORM IS THE TOP-RANKED MESSENGER APP.

Hootsuite™ we are social

JAN
2019

CHANGE IN ACTIVE USERS BY SOCIAL PLATFORM

QUARTER-ON-QUARTER CHANGE IN THE NUMBER OF ACTIVE USERS* REPORTED BY EACH SOCIAL PLATFORM

FACEBOOK



+1.7%
+37 MILLION

we
are
social

WECHAT



+2.3%
+25 MILLION



INSTAGRAM



+4.4%
+38 MILLION

we
are
social

QQ



-0.1%
-600 THOUSAND

SINA WEIBO



+3.5%
+15 MILLION



TWITTER



-2.7%
-9 MILLION

we
are
social

SNAPCHAT



-12%
-41 MILLION



LINE*



+0.6%
+1 MILLION

2. ベトナム市場

ベトナムの GDP・人口の規模感 : GDP 成長率が高いが、一人当たり GDP はそこまで高くはない

	GDP				人口			1人当たりGDP	
	mil USD(名目)		実質GDP成長率		千人			USD	
	2017	2020	2017	2018 IMF est	2017	2020	年率増加率	2017	2020
Indonesia	1,015,411	1,247,654	5.1%	5.3%	261,989	272,095	1.29%	3,876	4,585
Thailand	455,378	550,334	3.9%	3.9%	69,095	69,305	0.10%	6,591	7,941
Singapore	323,902	385,237	3.6%	2.9%	5612	5759	0.87%	57,716	66,893
Malaysia	314,497	439,056	5.9%	5.3%	32,050	33,312	1.31%	9,813	13,180
Philippines	313,419	392,214	6.7%	6.7%	105,305	111,750	2.04%	2,976	3,510
Vietnam	220,408	290,621	6.8%	6.6%	93,643	96,407	0.98%	2,354	3,015
Myanmar	66,537	83,018	6.7%	6.9%	52,645	53,378	0.46%	1,264	1,555
Cambodia	22,252	29,013	6.9%	6.9%	16,013	16,744	1.52%	1,390	1,733
Lao P.D.R.	16,984	21,938	6.8%	6.8%	6680	6973	1.46%	2,543	3,146
Brunei	12,743	15,264	0.5%	1.0%	429	445	1.24%	29,704	34,301

出所：IMF より大和証券 CM シンガポール作成 ※2017 年データ以外は IMF 予想

Doing Business 2019 : 周辺国を上回る順位、昨年対比では課題の電力供給が大幅改善

2019年順位(190位中)	ビジネス し易さ	YOY	始めやす さ	YOY	建設許 可	YOY	電力供 給	YOY	資産の 登録	YOY	信用獲 得	YOY	少数株 主保護	YOY	徴税	YOY	貿易	YOY	契約の 有効性	YOY	支払不能 の解決	YOY
東アジア																						
中国	46	-32	28	-65	121	-51	14	-84	27	-14	73	5	64	-55	114	-16	65	-32	6	1	61	5
日本	39	5	93	-13	44	-6	22	5	48	-4	85	8	64	2	97	29	56	5	52	1	1	0
韓国	5	1	11	2	10	-18	2	0	40	1	60	5	23	3	24	0	33	0	2	1	11	6
台湾	13	-2	20	4	2	-2	8	5	19	1	99	9	15	-9	29	-27	58	3	11	1	23	3
香港	4	-1	5	2	1	-4	3	-1	53	-2	32	3	11	2	1	-2	27	-4	30	2	44	1
ASEAN10																						
インドネシア	73	1	134	-10	112	4	33	-5	100	-6	44	-11	51	8	112	-2	116	4	146	1	36	-2
マレーシア	15	-9	122	11	3	-8	4	-4	29	-13	32	12	2	-2	72	-1	48	-13	33	-11	41	-5
フィリピン	124	11	166	-7	94	-7	29	-2	116	2	184	42	132	-14	94	-11	104	5	151	2	63	4
タイ	27	1	39	3	67	24	6	-7	66	-2	44	2	15	-1	59	-8	59	2	35	1	24	-2
シンガポール	2	0	3	-3	8	-8	16	4	21	2	32	3	7	3	8	1	45	3	1	-1	27	0
ベトナム	69	1	104	-19	21	1	27	-37	60	-3	32	3	89	8	131	45	100	6	62	-4	133	4
ミャンマー	171	0	152	-3	81	8	144	-7	136	2	178	1	185	2	126	1	168	5	188	0	164	0
カンボジア	135	0	183	0	179	0	137	0	123	0	20	0	108	0	136	0	108	0	179	0	74	0
ラオス	138	-3	185	21	179	139	141	-8	124	59	22	-55	110	-62	137	-19	115	-9	182	85	79	-89
南アジア																						
インド	77	-23	137	-19	52	-129	24	-5	166	12	22	-7	7	3	121	2	80	-66	163	-1	108	5
パキスタン	136	-11	130	-12	166	25	167	0	161	-9	112	7	26	6	173	1	142	-29	156	0	53	-29
バングラディッシュ	176	-1	138	7	138	8	179	-6	183	-2	161	2	89	13	151	-1	176	3	189	0	153	1
スリランカ	100	-11	83	6	65	-11	84	-9	140	-17	124	2	38	-5	141	-17	93	7	164	-1	92	4

出所：世界銀行より大和証券 CM シンガポール作成 ※青字で示される 2017 年から 2018 年の順位改善 (YOY) は「-」が順位改善を示す

出所) 国際協力機構 (JICA)

<https://www.jica.go.jp/investor/condition/report/ku57pg00001qsbqv-att/20190104.pdf>

政府は債務管理を強化している

大型インフラ事業への影響は懸念事項

政府財政は余裕がない、ドナーによる超長期資金や民間資金活用は重要に

更なる投資環境に改善したいところだが、政府財政は厳しい。斯かる状況下、2016年に中期公共投資計画（2016～20年）が国会で承認された。公的債務残高/GDP比の上限を2020年までは65%に法定したが、2016年末時点で63.6%と既に上限に接近していた。政府は、債務管理を強化する姿勢で、国有企業株式や土地を売却するなどの対策を講じ、2017年は財政赤字/GDPを低下させることに成功している。

政府の資金調達には主に国内調達で対応する格好だが、国内債務は短～中期債務が多い模様である。よってインフラ投資のための超長期資金の借り入れについては、援助資金による調達が合理的とされる。ただし、現状は対外債務拡大に関し、ODA資金を含めて慎重であり、大型インフラプロジェクトへの影響が懸念される状況となっている。PPPなど民間資金の積極的な活用が必要な状況であり、法整備が期待されるが、政治面では慎重な動きも根強いようだ。

ベトナムの政府収支・対外債務 ：慢性的な財政赤字だが、近年は赤字幅の縮小を実現している

VND bil	2010	2011	2012	2013	2014	2015	2016	2017
政府収入	559,170	704,267	743,190	822,000	863,520	996,870	1,101,377	1,288,665
税収・料金収入	510,478	644,003	688,936	766,209	812,077	916,118	991,971	1,153,265
資本収入	43,192	53,058	46,429	47,440	45,010	68,747	100,887	127,490
グラント収入	5,500	7,206	7,825	8,351	6,433	12,005	8,519	7,910
繰越収入	1,000	10,000	22,400	-	-	10,000	4,700	-
政府支出	615,640	739,927	850,385	961,930	1,008,572	1,193,110	1,293,009	1,462,965
開発投資	170,970	193,845	195,054	218,276	208,040	236,832	268,181	365,526
経常支出	434,670	546,081	655,331	743,654	800,532	875,208	937,951	1,016,152
偶発支出	10,000	-	-	-	-	-	-	4,802
繰越支出	-	22,400	-	-	26,880	4,700	-	-
元本返済支出(*)	53,990	63,440	55,405	55,570	52,068	65,060	67,068	161,340
収支((*)を除く)	-55,470	-48,060	-84,795	-139,930	-171,932	-190,940	-186,932	-174,300
政府債務	889,389	1,092,761	1,279,484	1,528,066	1,826,051	2,064,633	2,368,209	NA
対外債務	530,253	666,373	727,434	763,224	810,125	867,813	942,529	NA
国内債務	359,136	426,389	552,050	764,842	1,015,926	1,196,820	1,425,680	NA
政府保証債務	225,953	288,375	343,100	396,062	422,640	455,122	461,616	NA
財政収支/GDP	-2.6%	-1.7%	-2.6%	-3.9%	-4.4%	-4.6%	-4.2%	-3.5%
政府債務/GDP	44.6%	43.2%	39.4%	42.6%	46.4%	49.2%	52.6%	NA
公的債務/GDP	56.3%	54.9%	50.8%	54.5%	58.0%	61.0%	63.6%	NA

出所：ベトナム財務省、CEIC から大和証券 CM シンガポール作成

ベトナムの社会経済成長を示す数字

一人当たり国内総生産が千ドル突破

1990年には一人当たり国民総生産（GDP）はわずか98ドルでしたが、2009年には中所得国の仲間入りをしました。2011年には、1,407ドルとなり、1990年から20年で14倍の増加をみせました。

全世界の97.6%が電化

1994年、全国電化率は14%でしたが、1998年には61%まで急増し、2009年には全世界の97.6%が電力供給を受けられるようになりました。

(以上データの出所：世界銀行)

貧困率が58.2%から14.2%に

1993年には国民の半数以上の58.2%が貧困状態にあるとされていましたが、2010年には14.2%まで改善しました。

人口の95%が安全な水にアクセス

1990年に安全な水にアクセスできるのは全人口の57%でしたが、2010年には95%となりました。

ベトナムと日本のパートナーシップの成果を示す数字

日本から累計2兆円を超える支援

1992～2011年度に日本は累計で2兆円（約415兆ドン、197億ドル*）を超える支援をベトナムに提供しました（技術協力は実績額、資金協力は承諾額ベース）。同期間の実行額ベースの対ベトナムODA累計総額でみると、日本は第1位の二国間援助国で、全援助機関合計額の30%を占めます。

(*2013年11月25日レートで換算)

3拠点病院整備とワクチン製造支援

ハノイのバックマイ病院、フエの中央病院、ホーチミンのチョーライ病院と北・中央・南部の拠点病院整備や、麻疹ワクチン製造用の施設建設、人材育成等により、医療体制強化に努めました。

(以上データの出所：累計援助実行額は経済協力開発機構（OECD）開発援助委員会（DAC）、他はJICA)

総延長3,309kmの道路と287橋の整備

ベトナムにおいて交通インフラ整備の優先度は高く、現在整備中のものも入れて道路総延長3,309kmと287橋の整備を支援しました。特に一般国道650kmを日本の支援で整備しており、これは、ベトナムで片面2車線で舗装された一般国道のほぼ7割に当たります。

450万キロワットの発電施設を整備

現在建設中の施設も含めて450万kWの電源（全国の電源の14%）を開発、送変電所施設を建設し、電力分野の人材も養成しました。

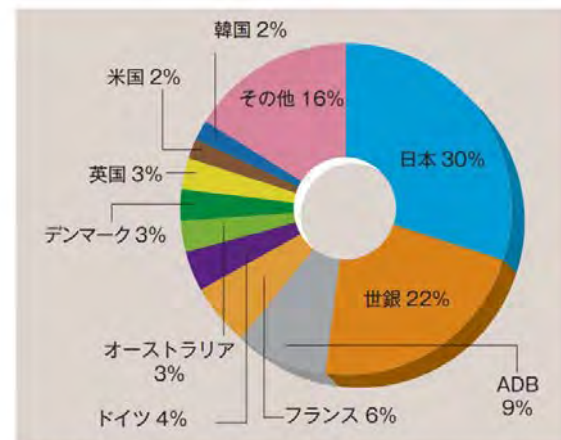


図1：対ベトナムODA累計額（実行額）の援助機関別割合（1992年～2011年）
(出所：OECD-DAC統計)

出所) 日本とベトナムのパートナーシップ (JICA)

https://www.jica.go.jp/vietnam/office/others/pamphlet/ku57pq0000221kma-att/Japan_Vietnam_Partnership_To_Date_and_From_Now_On_j.pdf

ベトナムについて



ベトナム社会主義共和国

Socialist Republic of Vietnam

	2015年	2016年	2017年
①人口：9,368万人（2017年）			
②面積：32万9,241km ² （2018年）			
③1人当たりGDP：2,354米ドル（2017年）			
④実質GDP成長率（%）	6.7	6.2	6.8
⑤消費者物価上昇率（%）	0.6	2.7	3.5
⑥失業率（%）	3.3	3.2	3.2
⑦貿易収支（100万米ドル）	△3,537	2,521	2,915
⑧経常収支（100万米ドル）	906	8,235	n.a
⑨外貨準備高（グロス）（100万米ドル）	28,250	36,527	n.a
⑩対外債務残高（グロス）（100万米ドル）	77,827	86,952	n.a
⑪為替レート（1米ドルにつき、ベトナム・ドン、期中平均）	21,698	21,935	n.a

〔注〕⑥：都市部、⑦：通関ベース

〔出所〕①、③～⑥：ベトナム統計総局、②外務省（日本）、③：IMF、⑦：ベトナム税関総局、⑧～⑩：世界銀行

2017年の実質GDP成長率は6.8%（前年比0.6ポイント増）と、好調な製造業が牽引し、2011年以降で最高を記録した。貿易収支は電子関連製品の輸出が好調で、過去最大の黒字幅を達成した。対内直接投資件数は4,000件に迫る勢いで過去最高を更新、金額も9年ぶりに300億ドルを上回った。日本からの直接投資は、複数の大型インフラ関連案件を背景に件数・金額ともに過去最高を更新した。また、国・地域別の認可額では、日本が2013年以来4年ぶりに首位となった。

表1 ベトナムの需要項目別実質GDP成長率

（単位：%）

	2016年	2017年				2018年 Q1	
		Q1	Q2	Q3	Q4		
実質GDP成長率	6.2	6.8	5.2	6.3	7.5	7.7	7.4
農林水産業	1.4	2.9	2.1	n.a.	n.a.	n.a.	4.1
鉱工業・建設業	7.6	8.0	4.5	n.a.	n.a.	n.a.	9.7
サービス業	7.0	7.4	6.4	n.a.	n.a.	n.a.	6.7
間接税（補助金除く）	6.4	6.3	6.0	n.a.	n.a.	n.a.	6.2

〔注〕四半期の伸び率は前年同期比。

〔出所〕ベトナム統計総局



出所) JETRO 世界貿易報告書 ベトナム社会主義共和国

https://www.jetro.go.jp/ext_images/world/gtir/2018/11.pdf

ベトナムの歴史

年月	略史
紀元前207年	南越国の成立
紀元前111年	前漢、ベトナム北部に交趾郡を置く
938年	呉権（ゴ・クエン）、白藤江で南漢軍を破る（中国からの独立）
1009年	李王朝の成立
1010年	首都をタンロン（現在のハノイ）に定める
16世紀	ホイアンの日本人町が栄える
1884年	ベトナムがフランスの保護国となる
1905年～	独立運動家ファン・ボイ・チャウがドンズー（東遊）運動を開始
1930年2月	ベトナム共産党結成
1940年9月	日本軍の北部仏印進駐（1941年南部仏印進駐）
1945年9月2日	ベトナム共産党ホーチミン主席、「ベトナム民主共和国」独立宣言
1946年12月	インドシナ戦争
1954年5月	ディエンビエンフーの戦い
1954年7月	ジュネーブ休戦協定、17度線を暫定軍事境界線として南北分離
1965年2月	アメリカ軍による北爆開始
1973年1月	パリ和平協定、アメリカ軍の撤退
1973年9月21日	日本と外交関係樹立
1976年7月	南北統一、国名をベトナム社会主義共和国に改称
1979年2月	中越戦争
1986年	第6回党大会においてドイモイ（刷新）政策が打ち出される
1991年10月	カンボジア和平パリ協定
1992年11月	日本の対越援助再開
1995年7月	アメリカとの国交正常化
1995年7月	ASEAN正式加盟
1998年11月	APEC正式参加
2007年1月	WTO正式加盟
2008年～2009年	国連安保理非常任理事国（初選出）
2010年	ASEAN議長国
2014年～2016年	国連人権委員会理事国
2017年	APEC議長

出所) 外務省 ベトナム社会主義共和国 基礎データ

<https://www.mofa.go.jp/mofaj/area/vietnam/data.html#section1>

ベトナムの政治体制・内政

1 政体

社会主義共和国

2 元首

[グエン・フー・チョン](#) 国家主席

3 政権党

共産党（唯一の合法政党）党首 [グエン・フー・チョン](#)書記長

4 国会（[グエン・ティ・キム・ガン](#)議長）

一院制（定数500名）、任期5年（但し2007年～2011年の第12期国会は4年）、中選挙区、選挙権満18歳以上、被選挙権満21歳以上。2016年5月に国会議員選挙が実施された。

5 政府

(1) 首相 [グエン・スアン・フック](#)

(2) 副首相兼外相 [ファム・ビン・ミン](#)

6 内政

1986年の第6回党大会にて採択された市場経済システムの導入と対外開放化を柱としたドイモイ（刷新）路線を継続、構造改革や国際競争力強化に取り組んでいる。

ベトナムの経済

1 主要産業

農林水産業、鉱業、工業

2 GDP (2017年, 越統計総局)

約2,235億米ドル

3 一人当たりGDP (2017年, 越統計総局)

2,385米ドル

4 経済成長率 (2017年, 年平均, 越統計総局)

6.81%

5 物価上昇率 (2017年, 年平均, 越統計総局)

3.53%

6 失業率 (2017年, 越統計総局)

2.24% (都市部: 3.18%, 農村部: 1.78%)

7 貿易額 (2017年, 越税関総局)

(1) 輸出 2,140億ドル (対前年比 21.2%増)

(2) 輸入 2,111億ドル (対前年比 20.8%増)

8 主要貿易品目 (2017年, 越税関総局)

(1) 輸出 縫製品、携帯電話・同部品、PC・電子機器・同部品、履物、機械設備・同部品等

(2) 輸入 機械設備・同部品、PC・電子機器・同部品、布地、鉄鋼、携帯電話・同部品等

9 貿易相手国・地域 (2017年, 越税関総局)

(1) 輸出 米国、中国、日本、韓国、香港

(2) 輸入 中国、韓国、日本、台湾、タイ

10 通貨

ドン (Dong)

11 為替レート (国家銀行による基準レート)

1ドル=約22,522ドン (VND) (2018年4月)

12 外国からの直接投資実績 (2017年, 越外国投資庁)

359億ドル (直接投資: 297億ドル (認可額)、証券投資: 62億ドル)

13 経済概況

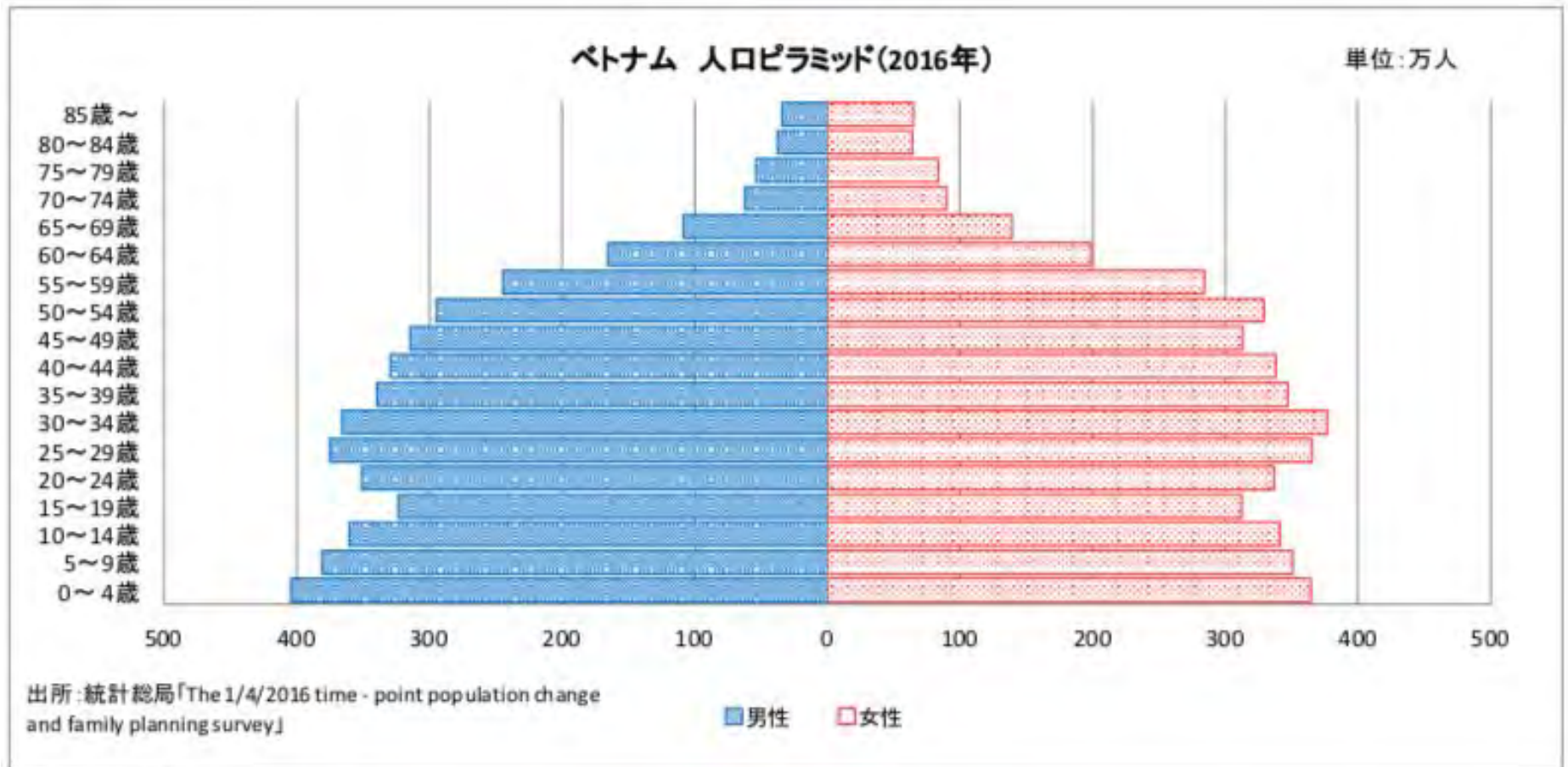
(1) 1989年頃よりドイモイの成果が上がり始め、アジア経済危機の影響から、一時成長が鈍化した時期があったものの、1990年代及び2000年代は高成長を遂げ、2010年に(低位)中所得国となった。

(2) 2011年以降、マクロ経済安定化への取組に伴い、一時成長が鈍化した。過去数年はASEAN域内でもトップクラスの成長率を達成(2015年6.68%、2016年6.21%、2017年6.81%)。

出所) 外務省 ベトナム社会主義共和国 基礎データ

<https://www.mofa.go.jp/mofaj/area/vietnam/data.html#section1>

ベトナムの人口構成



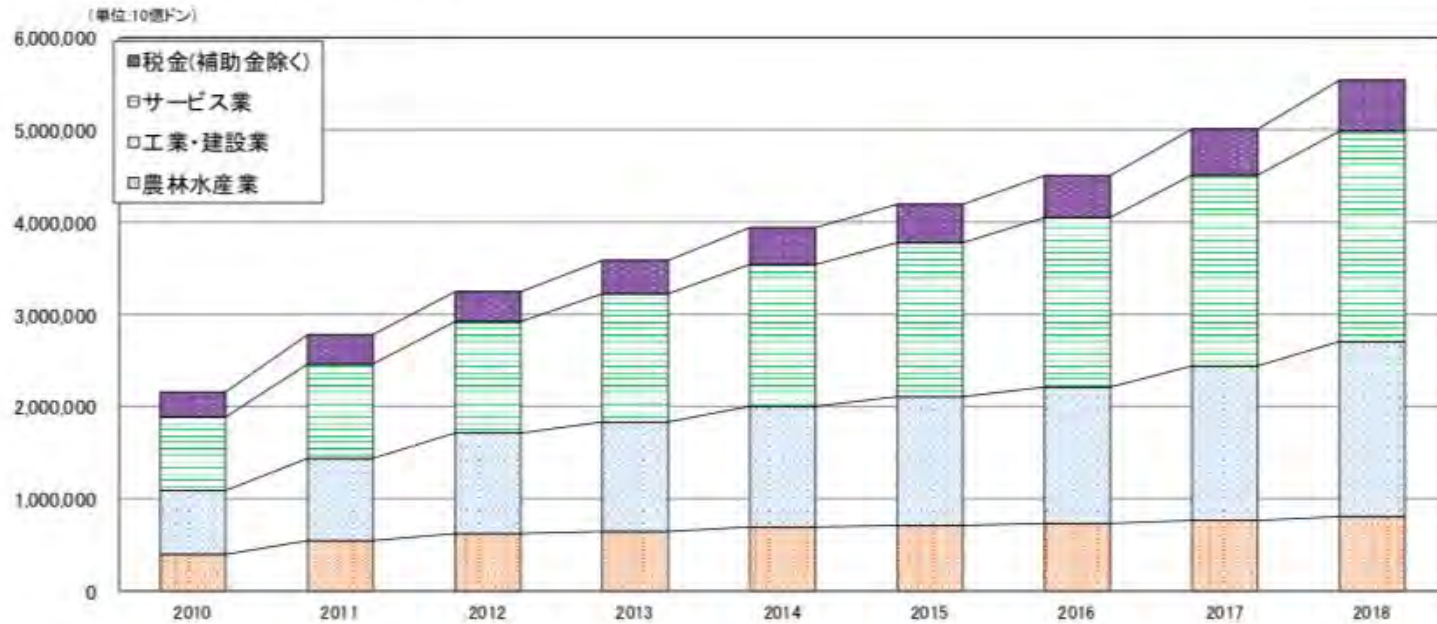
出所: 統計総局

出所) JETRO ベトナム 一般概況 2019

https://www.jetro.go.jp/ext_images/world/asia/vn/data/vn_overview201904.pdf

ベトナムのGDP推移と産業別構成比

2. 国内総生産(GDP)推移と産業別構成比



	GDP	農林水産業		工業・建設業		サービス業		税金(補助金除く)	
	金額(10億ドン)	金額(10億ドン)	構成比(%)	金額(10億ドン)	構成比(%)	金額(10億ドン)	構成比(%)	金額(10億ドン)	構成比(%)
2010	2,157,828	396,576	18.4	693,351	32.1	797,155	36.9	270,746	12.5
2011	2,779,880	543,960	19.6	896,356	32.2	1,021,126	36.7	318,438	11.5
2012	3,245,419	623,815	19.2	1,089,091	33.6	1,209,464	37.3	323,049	10.0
2013	3,584,262	643,862	18.0	1,189,618	33.2	1,388,407	38.7	362,375	10.1
2014	3,937,856	696,969	17.7	1,307,935	33.2	1,537,197	39.0	395,755	10.1
2015	4,192,862	712,460	17.0	1,394,130	33.3	1,665,962	39.7	420,310	10.0
2016	4,502,733	734,830	16.3	1,473,071	32.7	1,842,729	40.9	452,103	10.0
2017	5,007,857	768,161	15.3	1,669,568	33.3	2,069,566	41.3	500,562	10.0
2018	5,535,267	806,659	14.6	1,897,272	34.3	2,278,892	41.2	552,444	10.0

出所: 統計総局

ASEAN諸国との経済関連比較

7. ベトナム、ASEAN諸国、中国、韓国、日本の経済関連比較(2018年)

項目		ベトナム	カンボジア	ミャンマー	ラオス	フィリピン	インドネシア	タイ	マレーシア	ブルネイ	シンガポール	中国	韓国	日本
面積	万Km ²	33	18	68	24	30	189	51	33	0.6	0.1	960	10	38
人口	百万人	94.6	16.3	52.8	6.8	107.0	265.3	69.2	32.4	0.4	5.7	1,397.0	51.7	126.4
政治体制		社会主義 共和制	立憲君主制	大統領制、 共和制	人民民主 共和制	立憲共和制	大統領制、 共和制	立憲君主制	立憲君主制	立憲君主制	立憲共和制	人民民主 共和制	民主共和制	議院内閣制
実質GDP 成長率	%	6.6	7.0	6.4	6.8	6.5	5.1	4.6	4.7	2.3	2.9	6.6	2.8	1.1
名目GDP	10億 ドル	241.4	24.1	71.5	18.2	331.7	1,005.3	490.1	347.3	14.7	346.6	13,457.3	1,655.6	5,070.6
一人当 りGDP	USD	2,553	1,485	1,354	2,690	3,099	3,789	7,084	10,704	33,824	61,230	9,633	32,046	40,106
インフレ率	%	3.8	3.3	6.0	0.9	4.9	3.4	0.9	1.0	0.4	1.0	2.2	1.5	1.2
経常収支	10億 ドル	5.2	▲ 2.6	▲ 3.8	▲ 2.5	▲ 5.0	▲ 23.9	44.8	10.1	1.1	64.1	97.5	82.3	183.7

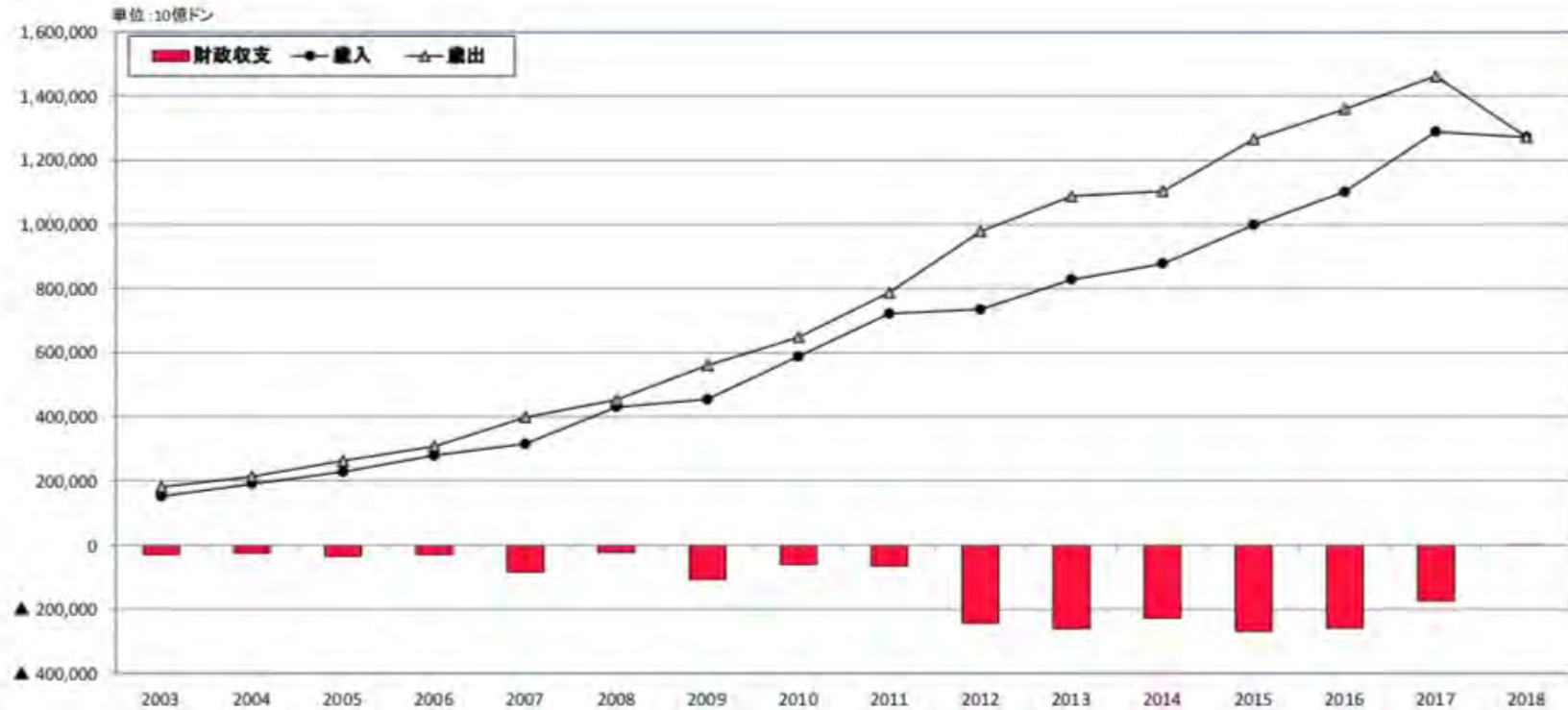
出所：IMFの2018年推定値、面積と政治体制に関しては日本国外務省ウェブサイトより抜粋

出所) JETRO ベトナム 一般概況 2019

https://www.jetro.go.jp/ext_images/world/asia/vn/data/vn_overview201904.pdf

ベトナムの国家財政

8. 国家財政 ① 国家財政収支



	2003	2004	2005	2006	2007	2008	2009	2010	2011	2012	2013	2014	2015	2016	2017	2018
歳入	152,274	190,928	228,287	279,472	315,915	430,549	454,786	588,428	721,804	734,883	828,348	877,697	998,217	1,101,452	1,288,665	1,272,500
歳出	181,183	214,176	262,697	308,058	399,402	452,766	561,273	648,833	787,554	978,463	1,088,153	1,103,983	1,265,625	1,360,152	1,462,965	1,272,100
財政収支	▲ 28,909	▲ 23,248	▲ 34,410	▲ 28,586	▲ 83,487	▲ 22,217	▲ 106,487	▲ 60,405	▲ 65,750	▲ 243,580	▲ 259,805	▲ 226,286	▲ 267,408	▲ 258,700	▲ 174,300	400

出所：統計総局

ベトナムの貿易収支

Ⅲ. ベトナム貿易概況 1. 貿易収支(通関ベース)



(単位:百万ドル)

	2003	2004	2005	2006	2007	2008	2009	2010	2011	2012	2013	2014	2015	2016	2017	2018
貿易収支	▲ 5,051	▲ 5,451	▲ 4,536	▲ 5,065	▲ 14,121	▲ 18,029	▲ 12,853	▲ 12,609	▲ 9,844	780	0	2,368	▲ 3,553	1,777	2,112	6,795
輸出	20,176	26,503	32,442	39,826	48,561	62,685	57,096	72,192	96,906	114,573	132,033	150,217	162,017	176,581	215,119	243,483
輸入	25,227	31,954	36,978	44,891	62,682	80,714	69,949	84,801	106,750	113,792	132,033	147,849	165,570	174,804	213,007	236,688

出所: ベトナム税関総局

ベトナムの輸出入の相手先と推移

ベトナム

順位	2000			2001			2006			2011			2016		
	輸入先	輸入金額	割合	輸入先	輸入金額	割合	輸入先	輸入金額	割合	輸入先	輸入金額	割合	輸入先	輸入金額	割合
	世界	15,637	100.0	世界	16,218	100.0	世界	44,891	100.0	世界	106,750	100.0	世界	174,978	100.0
1	シンガポール	2,694	17.2	シンガポール	2,478	15.3	中国	7,391	16.5	中国	24,866	23.3	中国	50,038	28.6
2	日本	2,301	14.7	日本	2,183	13.5	シンガポール	6,274	14.0	韓国	13,176	12.3	韓国	32,193	18.4
3	その他アジア	1,880	12.0	その他アジア	2,009	12.4	その他アジア	4,825	10.7	日本	10,401	9.7	日本	15,098	8.6
4	韓国	1,754	11.2	韓国	1,887	11.6	日本	4,702	10.5	その他アジア	8,557	8.0	その他アジア	11,242	6.4
5	中国	1,401	9.0	中国	1,606	9.9	韓国	3,908	8.7	シンガポール	6,391	6.0	タイ	8,855	5.1
6	タイ	811	5.2	タイ	792	4.9	タイ	3,034	6.8	タイ	6,384	6.0	米国	8,712	5.0
7	香港	597	3.8	香港	538	3.3	マレーシア	1,482	3.3	米国	4,555	4.3	マレーシア	5,174	3.0
8	マレーシア	389	2.5	マレーシア	464	2.9	香港	1,441	3.2	マレーシア	3,920	3.7	シンガポール	4,769	2.7
9	米国	364	2.3	米国	411	2.5	スイス	1,357	3.0	インド	2,346	2.2	インドネシア	2,992	1.7
10	インドネシア	345	2.2	ドイツ	397	2.4	オーストラリア	1,100	2.5	インドネシア	2,248	2.1	ドイツ	2,850	1.6

備考：1996年の公表値なし。直近の2000年値を掲載。

ベトナムの輸出入品目、国・地域別データ上位10ヶ国

2. ベトナム 輸出入品目と国・地域別 上位10

表1. ベトナムの主要品目別輸出入<通関ベース>

(単位:100万ドル、%)

	輸出 (FOB)						輸入 (CIF)				
	2017年		2018年		伸び率		2017年		2018年		伸び率
	金額	構成比	金額	構成比			金額	構成比	金額	構成比	
電話機・同部品	45,271	21.0	49,077	20.2	8.4	コンピュータ電子製品・同部品	37,774	17.7	42,198	17.8	11.7
縫製品	26,120	12.1	30,489	12.5	16.7	機械設備・同部品	33,882	15.9	33,727	14.2	▲ 0.5
コンピュータ電子製品・同部品	25,978	12.1	29,321	12.0	12.9	電話機・同部品	16,435	7.7	15,865	6.7	▲ 3.5
機械設備・同部品	12,913	6.0	16,549	6.8	28.2	織布・布地	11,381	5.3	12,775	5.4	12.2
履物	14,678	6.8	16,238	6.7	10.6	鉄鋼	9,077	4.3	9,890	4.2	9.0
木材・木製品	7,702	3.6	8,909	3.7	15.7	プラスチック原料	7,582	3.6	9,067	3.8	19.6
水産物	8,309	3.9	8,795	3.6	5.8	石油製品	7,065	3.3	7,640	3.2	8.1
輸送機器・同部品	7,017	3.3	7,964	3.3	13.5	金属類	5,860	2.8	7,250	3.1	23.7
カメラ等	3,801	1.8	5,238	2.2	37.8	プラスチック製品	5,465	2.6	5,893	2.5	7.8
鉄鋼	3,147	1.5	4,549	1.9	44.6	繊維・皮原材料	5,429	2.5	5,709	2.4	5.2
合計(その他含む)	215,119	100	243,483	100	13.2	合計(その他含む)	213,007	100	236,688	100	11.1
—国内企業	62,570	29.1	71,951	29.6	15.0	—国内企業	85,171	40.0	95,008	40.1	11.6
—外資企業	152,549	70.9	171,533	70.4	12.4	—外資企業	127,836	60.0	141,680	59.9	10.8

出所:ベトナム税関総局

表2. ベトナムの主要国・地域別輸出入<通関ベース>

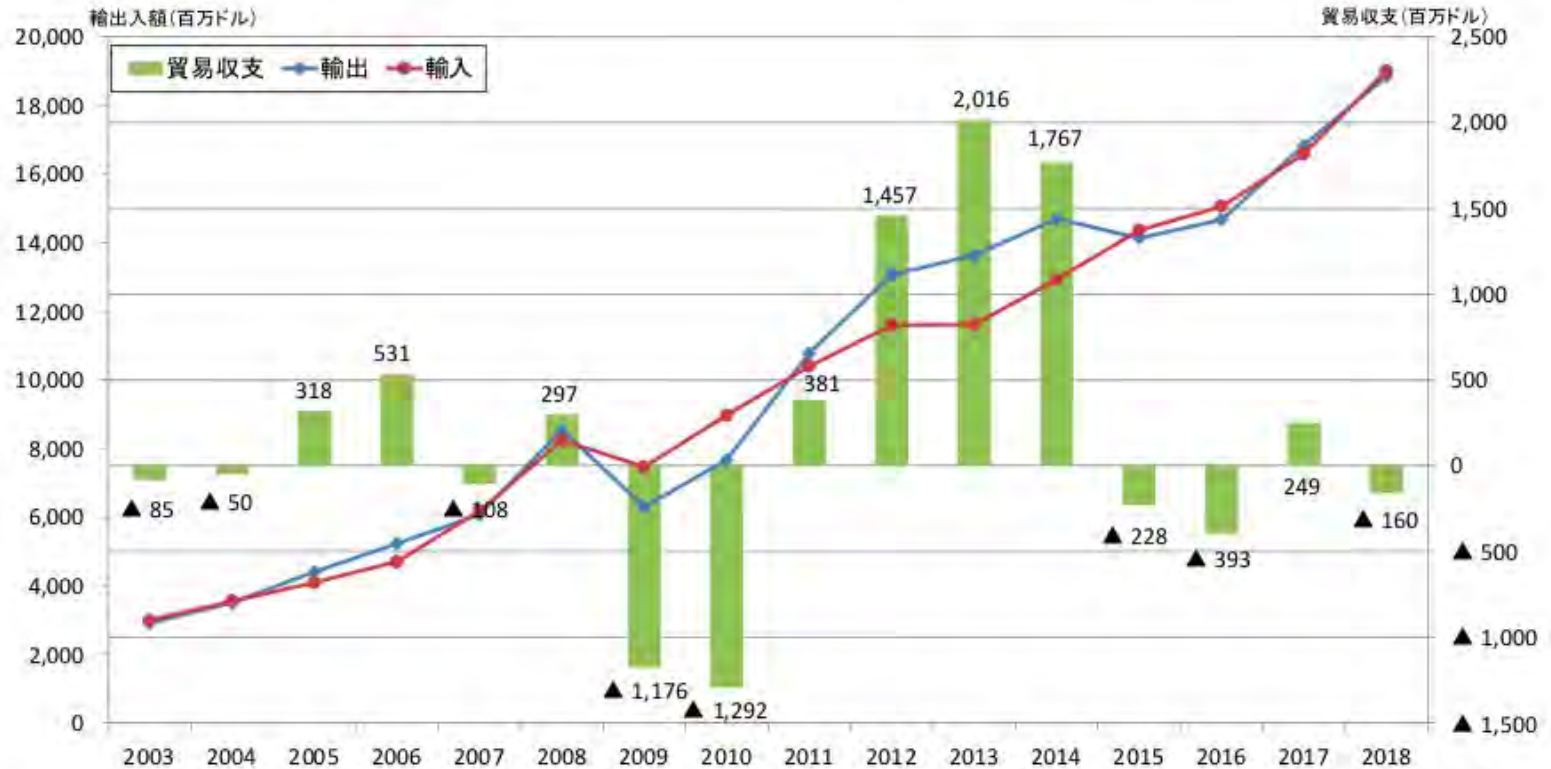
(単位:100万ドル、%)

	輸出 (FOB)						輸入 (CIF)				
	2017年		2018年		伸び率		2017年		2018年		伸び率
	金額	構成比	金額	構成比			金額	構成比	金額	構成比	
米国	41,592	19.3	47,526	19.5	14.3	中国	58,592	27.5	65,438	27.6	11.7
中国	35,404	16.5	41,268	16.9	16.6	韓国	46,961	22.0	47,497	20.1	1.1
日本	16,859	7.8	18,851	7.7	11.8	日本	16,977	8.0	19,011	8.0	12.0
韓国	14,819	6.9	18,205	7.5	22.8	台湾	12,727	6.0	13,228	5.6	3.9
香港	7,582	3.5	7,955	3.3	4.9	米国	9,349	4.4	12,753	5.4	36.4
オランダ	7,105	3.3	7,076	2.9	▲ 0.4	タイ	10,643	5.0	12,023	5.1	13.0
ドイツ	6,363	3.0	6,869	2.8	8.0	マレーシア	5,949	2.8	7,450	3.1	25.2
インド	3,758	1.7	6,542	2.7	74.1	インドネシア	3,660	1.7	4,918	2.1	34.4
英国	5,422	2.5	5,776	2.4	6.5	シンガポール	5,316	2.5	4,524	1.9	▲ 14.9
タイ	4,808	2.2	5,494	2.3	14.3	インド	3,940	1.8	4,147	1.8	5.3
合計(その他含む)	215,119	100	243,483	100	13.2	合計(その他含む)	213,007	100	236,688	100	11.1

出所:ベトナム税関総局

日本対ベトナムの貿易収支

5. 日越貿易収支



単位: 百万ドル

	2003	2004	2005	2006	2007	2008	2009	2010	2011	2012	2013	2014	2015	2016	2017	2018
貿易収支	▲ 85	▲ 50	318	531	▲ 108	297	▲ 1,176	▲ 1,292	381	1,457	2,016	1,767	▲ 228	▲ 393	249	▲ 160
輸出	2,909	3,502	4,411	5,232	6,070	8,538	6,292	7,677	10,781	13,060	13,631	14,693	14,132	14,671	16,841	18,851
輸入	2,994	3,553	4,093	4,701	6,178	8,241	7,468	8,969	10,400	11,603	11,615	12,926	14,360	15,064	16,592	19,011

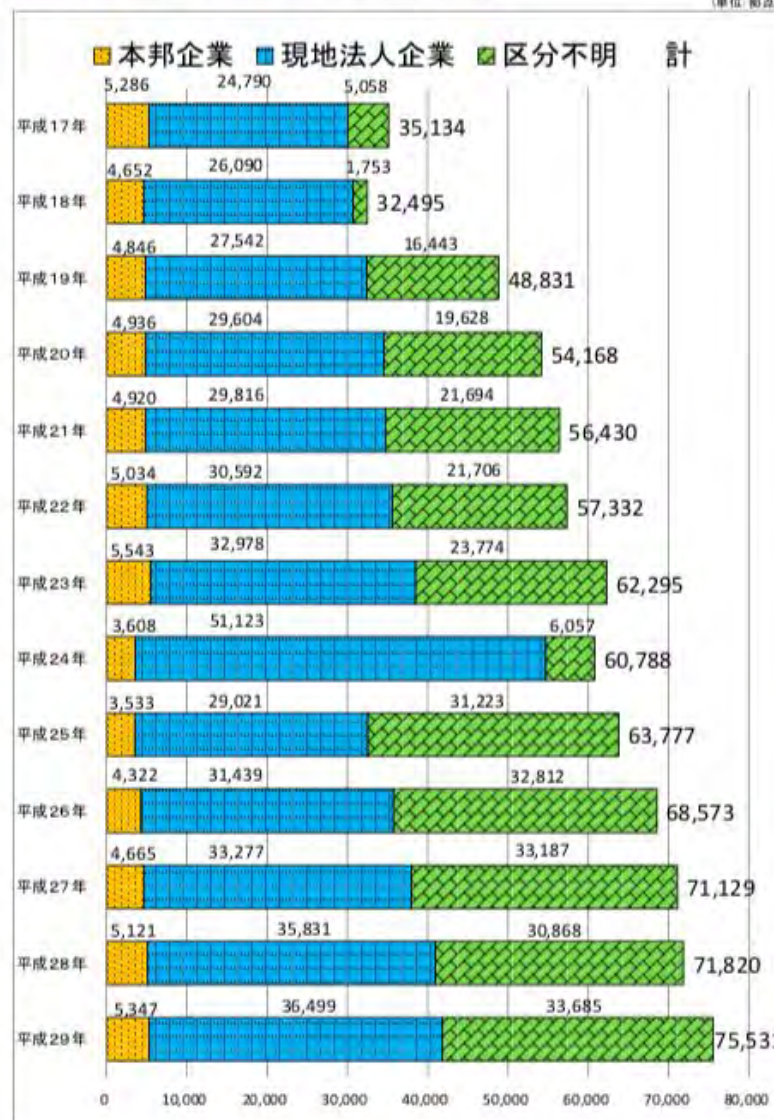
出所: ベトナム税関総局

日本企業のベトナム進出

3.2 (区分別)日系企業(拠点)数推移

各年10月1日現在

(単位:拠点)



3.4 国(地域)別日系企業(拠点)数上位50位推移

各年10月1日現在

(単位:拠点)

順位	平成29年			平成28年			平成27年			平成26年			平成25年		
	国(地域)名	日系企業(拠点)数	前年比	国(地域)名	日系企業(拠点)数	前年比	国(地域)名	日系企業(拠点)数	前年比	国(地域)名	日系企業(拠点)数	前年比	国(地域)名	日系企業(拠点)数	前年比
1	中国	32,349	+0.1%	中国	32,313	-3.2%	中国	33,390	+2.2%	中国	32,667	+3.2%	中国	31,661	+1.9%
2	米国	8,606	+2.2%	米国	8,422	+7.3%	米国	7,849	+0.4%	米国	7,816	+8.7%	米国	7,193	+4.3%
3	インド	4,805	+4.7%	インド	4,590	+6.4%	インド	4,315	+11.2%	インド	3,880	+54.6%	インド	2,510	+46.5%
4	タイ	3,925	+120.1%	ドイツ	1,811	+1.9%	ドイツ	1,777	+5.5%	インドネシア	1,766	+22.8%	タイ	1,580	+7.6%
5	インドネシア	1,911	+5.6%	インドネシア	1,810	+6.7%	タイ	1,725	+5.1%	ドイツ	1,684	+7.2%	ドイツ	1,571	+2.9%
6	ベトナム	1,816	+7.6%	タイ	1,783	+3.4%	インドネシア	1,697	-3.9%	タイ	1,641	+3.9%	インドネシア	1,438	+2.9%
7	ドイツ	1,814	+0.2%	ベトナム	1,687	+6.9%	ベトナム	1,578	+8.7%	フィリピン	1,521	+20.7%	マレーシア	1,390	+31.6%
8	フィリピン	1,502	+4.3%	フィリピン	1,440	-0.6%	フィリピン	1,448	-4.8%	ベトナム	1,452	+10.9%	ベトナム	1,309	+8.1%
9	マレーシア	1,295	-4.9%	マレーシア	1,362	-1.5%	マレーシア	1,383	+2.7%	マレーシア	1,347	-3.1%	フィリピン	1,260	+3.8%
10	シンガポール	1,199	+5.1%	台湾	1,152	+2.4%	台湾	1,125	+1.2%	台湾	1,112	-0.6%	台湾	1,119	-1.9%

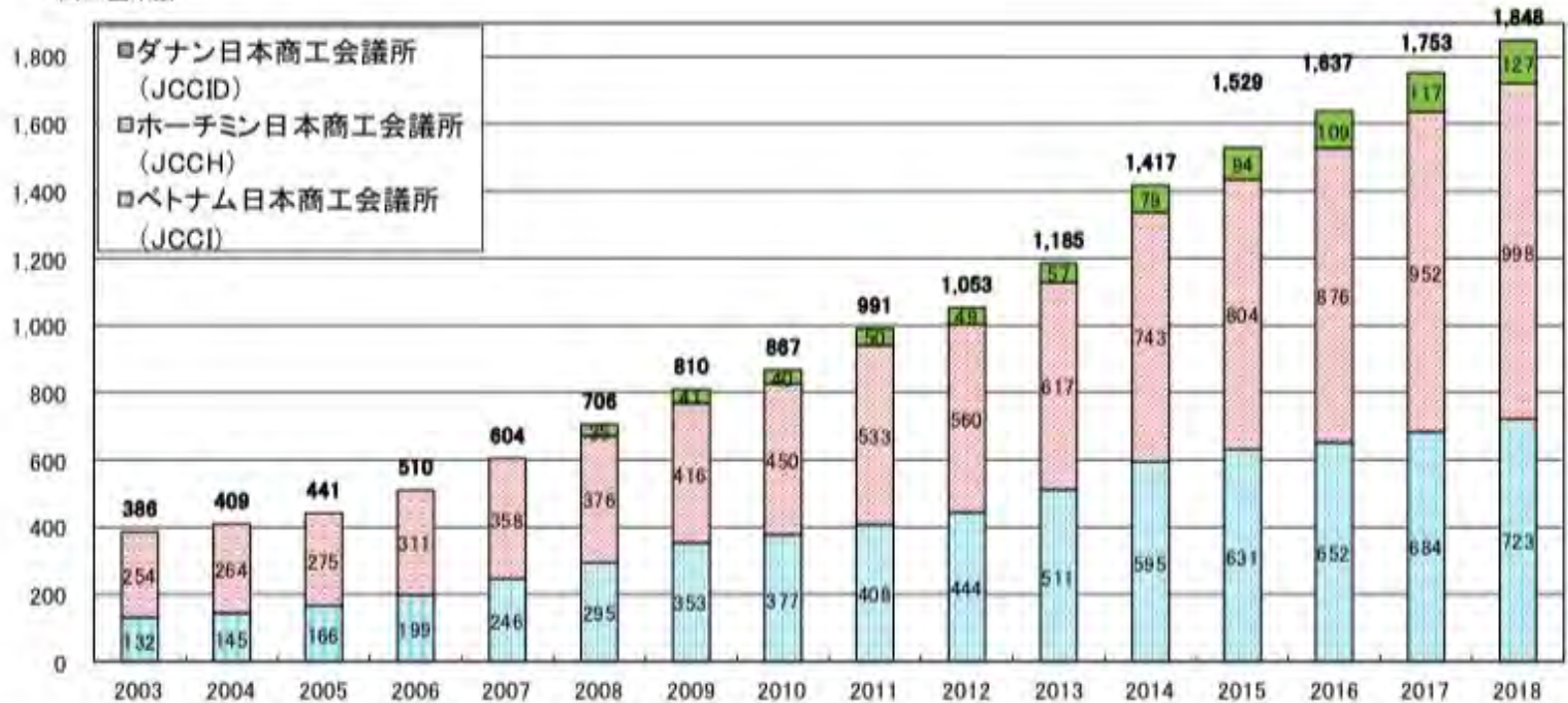
出所)海外在留邦人数・進出日系企業数の調査結果 (平成30年要約版)

<https://www.mofa.go.jp/mofaj/files/000368753.pdf>

ベトナムにおける日本商工会加盟企業(北部・中部・南部)

④日本商工会加盟企業(北部・中部・南部)

単位:企業数



	2003	2004	2005	2006	2007	2008	2009	2010	2011	2012	2013	2014	2015	2016	2017	2018
ベトナム日本商工会議所 (JCCI)	132	145	166	199	246	295	353	377	408	444	511	595	631	652	684	723
ホーチミン日本商工会議所	254	264	275	311	358	376	416	450	533	560	617	743	804	876	952	998
ダナン日本商工会議所 (JCCID)						35	41	40	50	49	57	79	94	109	117	127
合計	386	409	441	510	604	706	810	867	991	1,053	1,185	1,417	1,529	1,637	1,753	1,848

出所: ベトナム日本商工会議所(JCCI)は、ハノイ市、ハイフォン市などの北部地域の日系企業が会員。以前の名称はJBAV。

ホーチミン日本商工会議所(JCCH)はホーチミン市、ビンズオン省などの南部地域の日系企業が会員。正会員と準会員の合計を記載。以前の名称はJBAH。

ダナン日本商工会議所(JCCID)はダナン市、クアンナム省などの中部地域の日系企業が会員。2008年10月10日設立。以前の名称はJBAD。

3.ベトナムIT事情

ベトナムIT市場規模

2. TOTAL NUMBER OF REGISTERED ENTERPRISES IN THE IT INDUSTRY SECTOR

Unit: Enterprise

No.	Indicator	2015	2016 (Estimated)
2.1	Hardware, electronic industry enterprise	2,980	3,404
2.2	Software industry enterprise	6,143	7,433
2.3	Digital content industry enterprise	2,339	2,700
2.4	IT services enterprise (not including trade and distribution)	10,196	10,965

Source: Report from provinces

3.1. Revenue from IT Industry

Unit: Million USD

No.	Indicator	2015	2016 (Estimated)	Growth rate (Estimated)
3.1.1	Total revenue of IT industry	60,715	67,693	11.49%
3.1.2	Revenue of hardware - electronic industry	53,023	58,838	10.97%
3.1.3	Revenue of software industry	2,602	3,038	16.80%
3.1.4	Revenue of digital content industry	638	739	15.83%
3.1.5	Revenue of IT services (not including trade and distribution)	4,453	5,078	14.04%

Source: Report from provinces

3.2. IT Import - Export

Unit: Million USD

No.	Indicator	2015	2016 (Estimate)
3.2.1	Total IT export turnover	52,954	60,789
3.2.2	Software export turnover	2,192	2,491
3.2.3	Digital contents export turnover	503	561
3.2.4	Hardware, computers, electronic products export turnover	49,860	57,737
3.2.5	Hardware, computers, electronic products import turnover	34,365	38,738

4.2. Average of salary per employee

Unit: USD/person/year

No.	Indicator	2015	2016 (Estimate)
4.2.1	Average of salary per employee in hardware, electronic industry	2,859	3,866
4.2.2	Average of salary per employee in software industry	6,215	6,849
4.2.3	Average of salary per employee in digital content industry	6,120	6,189
4.2.3	Average of salary per employee in IT services (not including trade and distribution)	5,376	5,609

Source: Report from provinces

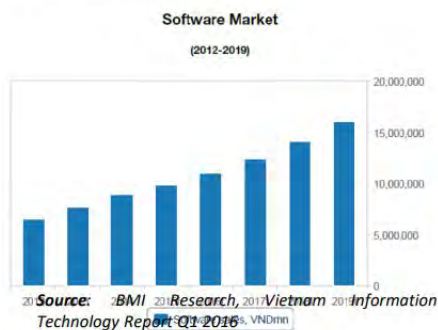
Software

The software market in Vietnam is highly cost-sensitive. Approximately 75%⁽¹⁸⁾ of the market is served by lower-cost local suppliers. Government and SMEs prefer local software while larger Vietnamese firms often choose products from multinationals which take one-quarter⁽¹⁹⁾ of the market share.

In Vietnam, illegal pirated software is still widely accessible for use by households and enterprises.

The best opportunities for foreign software vendors are within the banking & finance, oil & gas, aviation and telecoms sectors.

The government is a major purchaser of software which accounts for approx. 30%⁽²⁰⁾ of total IT spending. Potential areas for expansion include business intelligence solutions such as ERP, SCM, CRM, HRM and security; data analytics, database software and datacentre software. Cybersecurity is becoming a pressing issue in Vietnam due to increased threats and growing awareness from the government, businesses and consumers.

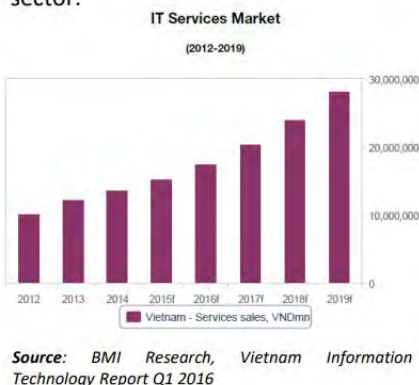


Services

In 2015 Vietnam's IT services segment outperformed hardware and software sales growth. Vietnam is becoming an international destination for outsourced service provision. Rising demand for digital infrastructure projects in banking, telecoms, energy, smart agriculture and government segments has gained attraction from global IT services leaders to invest more in Vietnam.

Cybersecurity is an area that the government is focussed on to strengthen domestic infrastructure and provide assurance to enterprises looking to outsource to Vietnamese companies.

In order to facilitate the current fast growth in the development of IT services, Vietnam must still address the gap in the IT workforce. The country is lacking of well-trained IT workers and it is estimated that there would be a million⁽²¹⁾ IT engineers needed to achieve the government's ambitions for the domestic software and IT services sector.



Cloud Computing

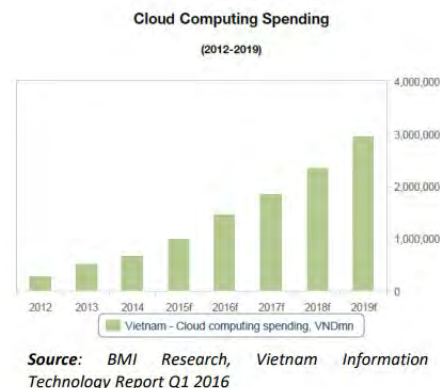
The value of the Vietnamese cloud market was approximately USD 46.6 million – VND 1.01 trillion⁽²²⁾ in 2015. The country's strong economic development, which covered growing incomes and the increase in higher productivity industries such as electronics manufacturing and outsourcing, is expected to lead to a higher demand for cloud computing solutions among businesses.

SME Cloud Computing Market Attractiveness Index

Overall Ranking

RANK	ECONOMY	Addressable Market	Early Adoption	Demand Drivers	Affordability	Support	OVERALL SCORE
1.	Japan	101.4	57.7	71.0	64.7	56.6	70.2
2.	Singapore	25.7	78.0	68.7	73.0	73.8	63.8
2.	Hong Kong	29.3	75.7	66.7	75.3	72.3	63.8
4.	South Korea	40.3	67.7	78.0	70.7	58.8	63.1
5.	China	141.9	37.3	36.3	29.3	59.0	60.8
6.	Taiwan	27.6	73.3	62.7	66.7	73.0	60.6
7.	Australia	44.3	56.7	72.0	80.3	46.0	59.9
8.	New Zealand	28.3	72.3	71.3	77.7	48.8	59.7
9.	Philippines	17.8	66.0	52.7	54.3	52.8	48.7
10.	Indonesia	76.8	39.7	39.3	31.3	52.0	47.8
11.	Malaysia	20.6	57.3	41.0	53.0	60.8	46.5
12.	Thailand	22.4	50.0	47.0	48.7	56.8	45.0
13.	India	39.3	39.3	24.3	43.7	42.0	37.7
14.	Vietnam	6.2	41.0	26.0	34.7	35.5	28.7

Asia Cloud Computing Association | The Asia Pacific SME Cloud Computing Market Attractiveness Index 2015



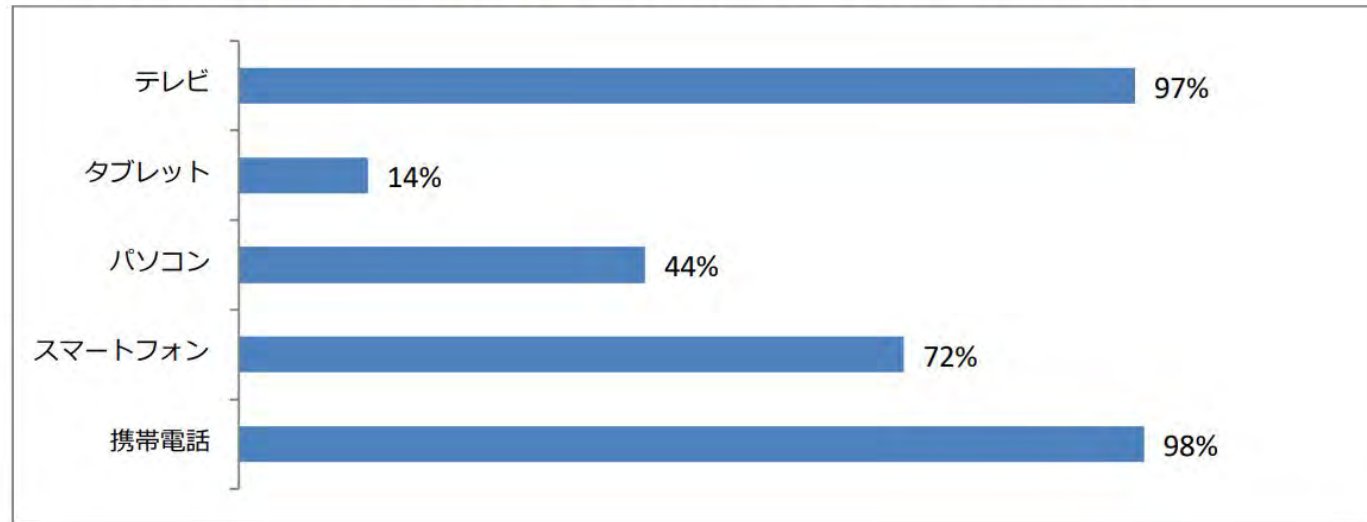
2019年IT市場規模 ベトナム企業のIT購買の30%は政府。75%はローコストプロバイダ
ソフトウェア約700億円、ITアウトソーシング約1300億円、クラウド約150億円

http://www.ukabc.org.uk/wp-content/uploads/2017/05/BBGV_Business_Centre_-_Vietnam_ICT_Sector_Briefing_2016_2016.11.29.pdf

1. インターネット及びデジタルデバイス使用状況

IT分野のグローバルエージェンシー英国 We Are Social の2017年レポート¹によると、ベトナムの人口9,500万人中、インターネットユーザーは前年比6%増の5,005万人(人口の53%)で、4,600万人(同48%)が何らかのソーシャル・ネットワーキング・サービス(SNS)を使用しているという。SNSユーザー数は前年比で31%増加した。また、成人人口のうち98%が携帯電話を使用、72%がスマートフォンを使用しているという。

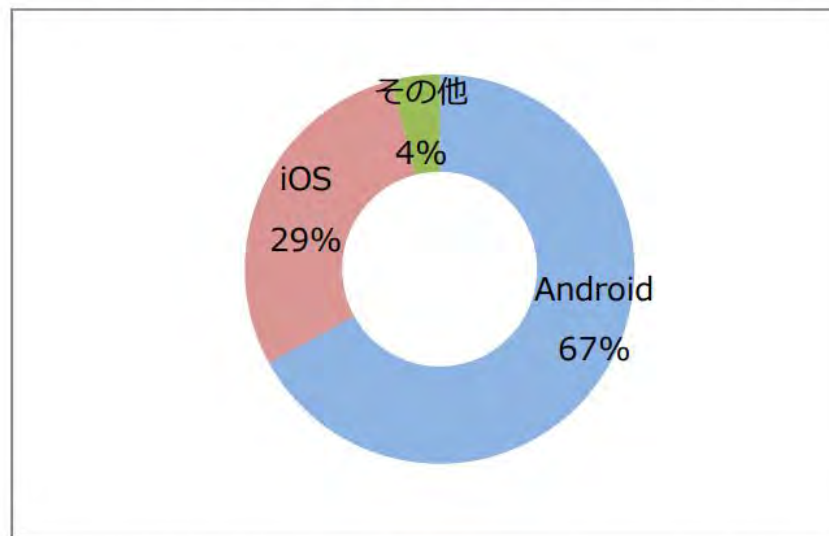
図表 0-1 : ベトナムで使用されているデバイス(成人人口に対する使用割合)



2. スマートフォン使用状況

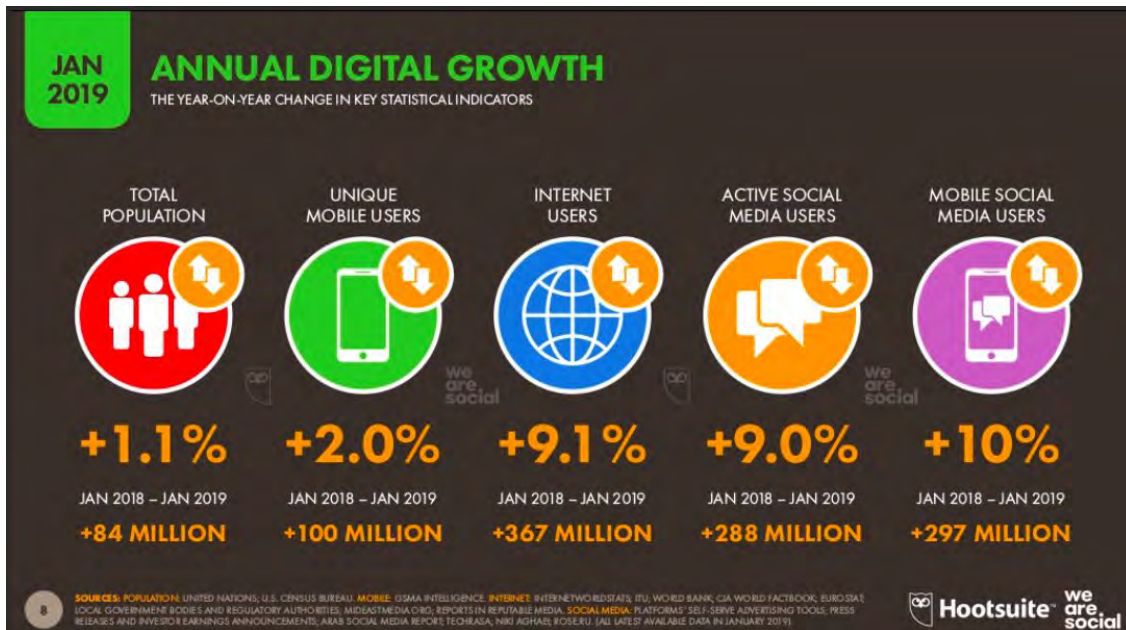
米国大手調査会社ニールセンが16歳以上のインターネット利用者5,839人を対象に実施した調査結果⁵によると、2017年時点のベトナム主要都市における携帯電話保有率は95%で、携帯電話保有者に占めるスマートフォン保有者は84%に達した。農村部でも携帯電話保有率が89%、うちスマートフォン保有率は68%に達している。日本の総務省の統計によると、日本のスマートフォン個人保有率は、2014年：44.7%、2015年：53.1%、2016年：56.8%。ニールセンの調査が16歳以上を対象としていることから単純に比較はできないが、ベトナム都市部におけるスマートフォンの普及状況は日本以上と考えてよいだろう。

図表 0-7：ベトナムにおけるスマートフォンの各 OS のシェア



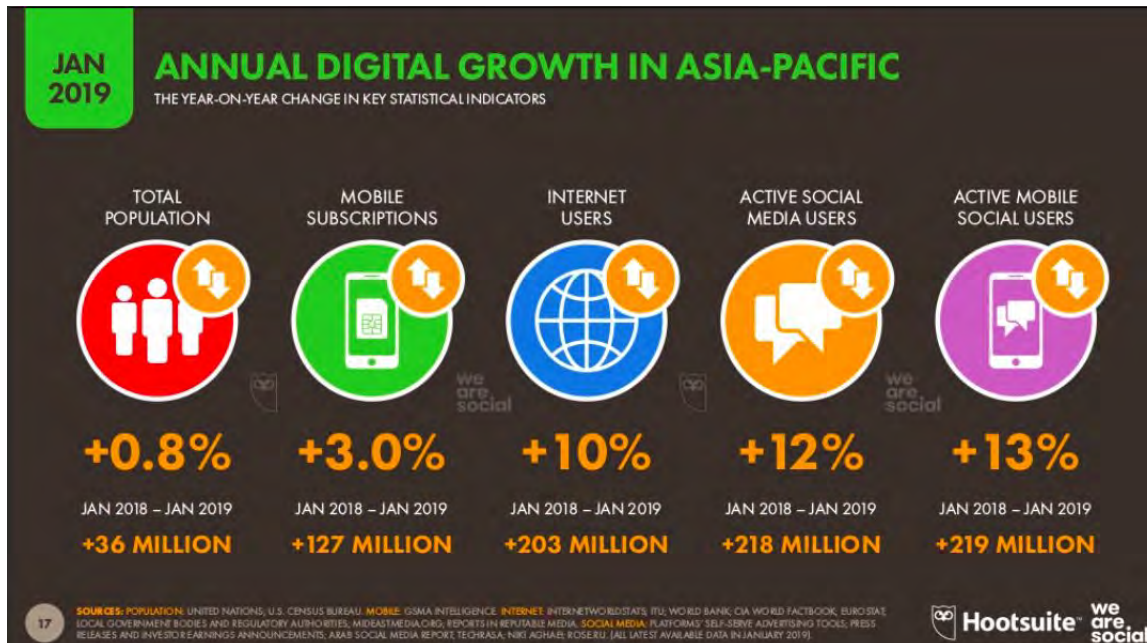
(出所：APPOTA「Vietnam Mobile Report Quarter 3 - 2017」⁶)

世界のデジタル普及率



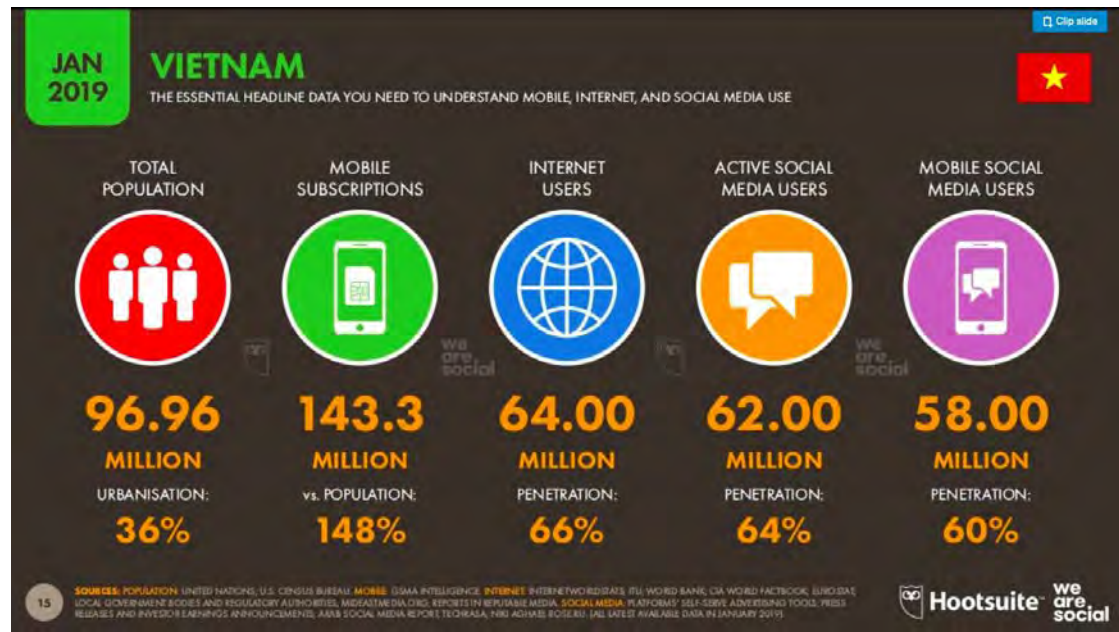
出所) Global Digital Report 2019 - We Are Social
<https://wearesocial.com/global-digital-report-2019>

アジアのデジタル普及率



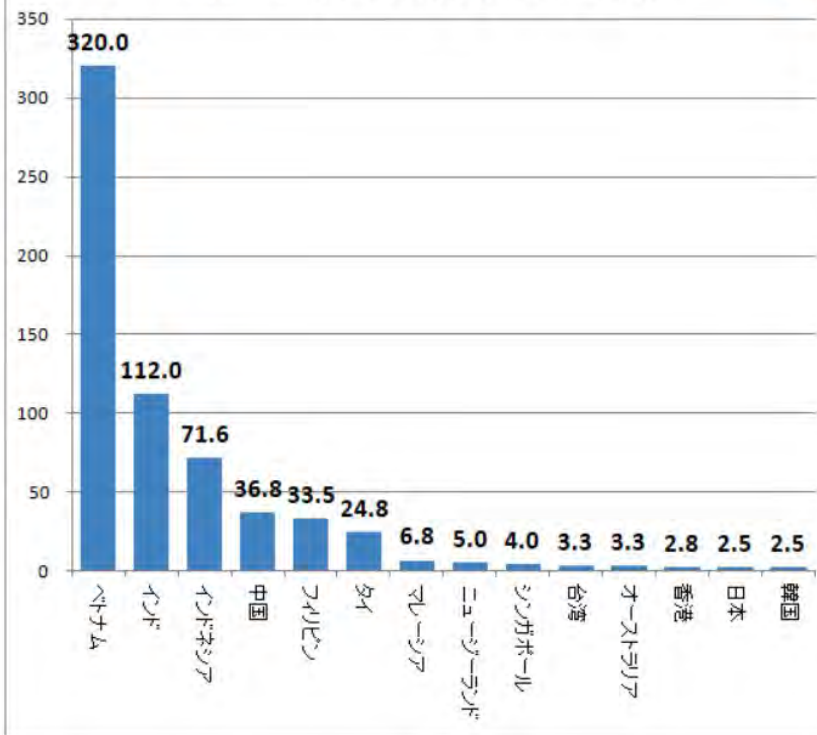
出所) Global Digital Report 2019 - We Are Social
<https://wearesocial.com/global-digital-report-2019>

ベトナムのデジタル普及率



ベトナムのインターネット普及率

インターネット人口・2019年3月末時点における
2000年からの増加倍率(アジア主要国)



市場の動向

インターネット・ブロードバンド市場

2017年6月時点で、固定回線によるブロードバンド利用者は約1,000万人に達した、うちFTTHでの接続が780万程度とされている。2016年末の時点で約65の事業者がISPの免許を保有しているが、そのうち実際にサービスを提供しているのは51事業者とされる。2017年6月現在、固定ブロードバンドの加入者ベースのシェアは、VNPTグループが45.5%、Viettelが26.8%、FPT Telecomが18.3%である。

固定ブロードバンド加入者及び普及率 (2012-2016年)



	2012年	2013年	2014年	2015年	2016年
固定BB加入者数 (千)	4,775	5,153	6,001	7,658	9,335
固定BB普及率	5.3%	5.6%	6.5%	8.2%	9.9%

出所：ITU World Telecommunication/ICT Indicators Database

ISP事業者は約65社あり、固定ブロードバンドシェアは VINPTグループ45.5%、Viettel 26.8%、FPT Telecom 18.3%

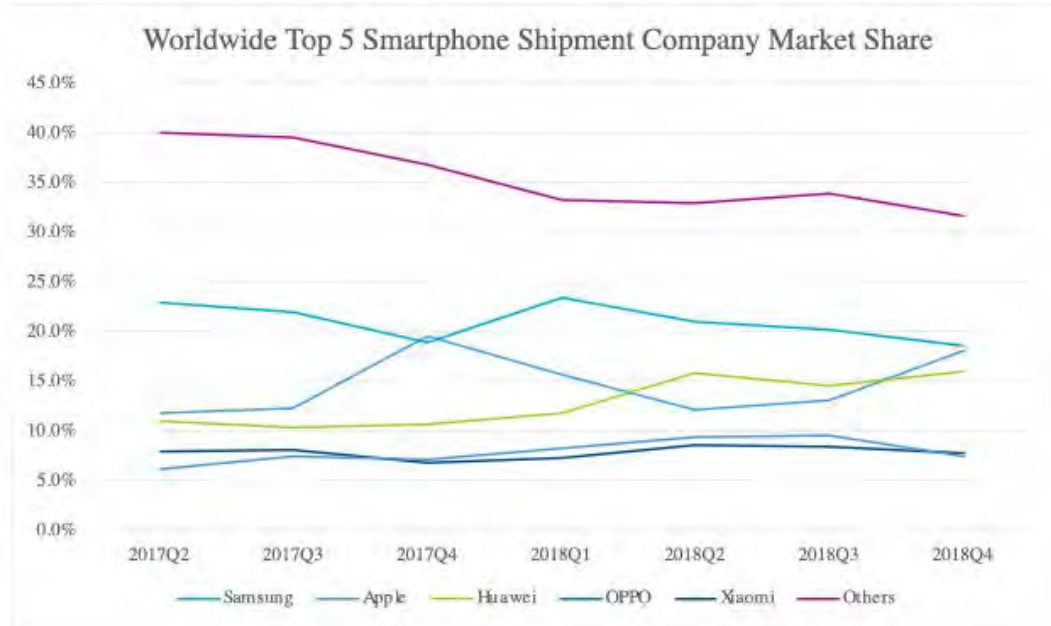
出所) Gavege News アジアのインターネット普及率 2019

<http://www.garbagenews.net/archives/1859537.html>

出所) ベトナム(目次) | 国別に見る | 世界情報通信事情

<http://www.soumu.go.jp/g-ict/country/vietnam/detail.html#internet>

世界のスマートフォンとOSのマーケットシェア推移



Quarter	2017Q2	2017Q3	2017Q4	2018Q1	2018Q2	2018Q3	2018Q4
Samsung	22,9%	22,1%	18,9%	23,5%	21,0%	20,3%	18,7%
Apple	11,8%	12,4%	19,6%	15,7%	12,1%	13,2%	18,2%
Huawei	11,0%	10,4%	10,7%	11,8%	15,9%	14,6%	16,1%
OPPO	8,0%	8,1%	6,9%	7,4%	8,6%	8,4%	7,8%
Xiaomi	6,2%	7,5%	7,1%	8,4%	9,5%	9,5%	7,6%
Others	40,1%	39,5%	36,8%	33,2%	32,9%	33,9%	31,6%
TOTAL	100,0%	100,0%	100,0%	100,0%	100,0%	100,0%	100,0%

出所) IDC- Smartphone Market Share - Vendor

<https://www.idc.com/promo/smartphone-market-share/vendor>

ベトナムのOSのマーケットシェア推移

ベトナムでは、
スマートフォン使用率 72.0%
Android 62.80%
iOS 34.83%のシェア。

人口9649万人であるため、
Androidユーザー数 4362万人
iOSユーザー数 2419万人

州	国・地域	主要OS/機種シェア(前回調査比)				スマートフォン 使用率(前年比)	人口
		OS		機種			
アジア	日本	iOS	67.99% 1.8%	Apple	67.99% 1.8%	64.0%	127,185,332
		Android	31.67% -1.5%	Sony Ericsson	6.20% -1.5%	5.0%	
	韓国	Android	72.11% -3.3%	Samsung	56.65% -0.5%	92.0%	51,164,435
		iOS	27.80% 3.3%	Apple	27.80% 3.3%	1.0%	
	中華人民共和国	Android	77.10% -2.1%	Huawei	21.92% 1.2%	83.0%	1,415,045,928
		iOS	21.30% 2.0%	Apple	21.30% 2.0%	4.0%	
	台湾	Android	54.92% -7.8%	Apple	44.85% 7.8%	81.0%	23,694,089
		iOS	44.85% 7.8%	Samsung	17.53% -2.3%	-1.0%	
	香港	Android	54.63% -1.1%	Apple	44.99% 1.2%	83.0%	7,428,887
		iOS	44.99% 1.2%	Samsung	26.61% 0.1%	-4.0%	
	タイ	Android	83.12% 0.3%	Samsung	31.97% -0.7%	71.0%	69,183,173
		iOS	16.45% -0.3%	Apple	16.45% -0.3%	1.0%	
	マレーシア	Android	82.22% -0.9%	Samsung	31.72% -3.7%	88.0%	32,042,458
		iOS	16.25% 2.3%	Apple	16.25% 2.3%	7.0%	
シンガポール	Android	87.26% 10.5%	Samsung	24.78% -3.4%	91.0%	5,791,901	
	iOS	7.92% -2.8%	Xiaomi	18.90% -	0.0%		
インドネシア	Android	90.64% 1.3%	Samsung	27.31% -2.2%	60.0%	266,794,980	
	iOS	5.34% -	Xiaomi	19.27% 3.4%	13.0%		
ベトナム	Android	62.80% -2.4%	Apple	34.83% 9.6%	72.0%	96,491,146	
	iOS	34.83% 9.6%	Samsung	28.22% 3.9%	0.0%		

ベトナムのWEBサイト利用状況

Clip slide

JAN
2019

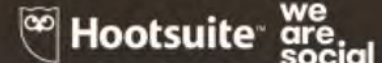
SIMILARWEB'S TOP WEBSITES

RANKING OF WEBSITES BY AVERAGE MONTHLY TRAFFIC

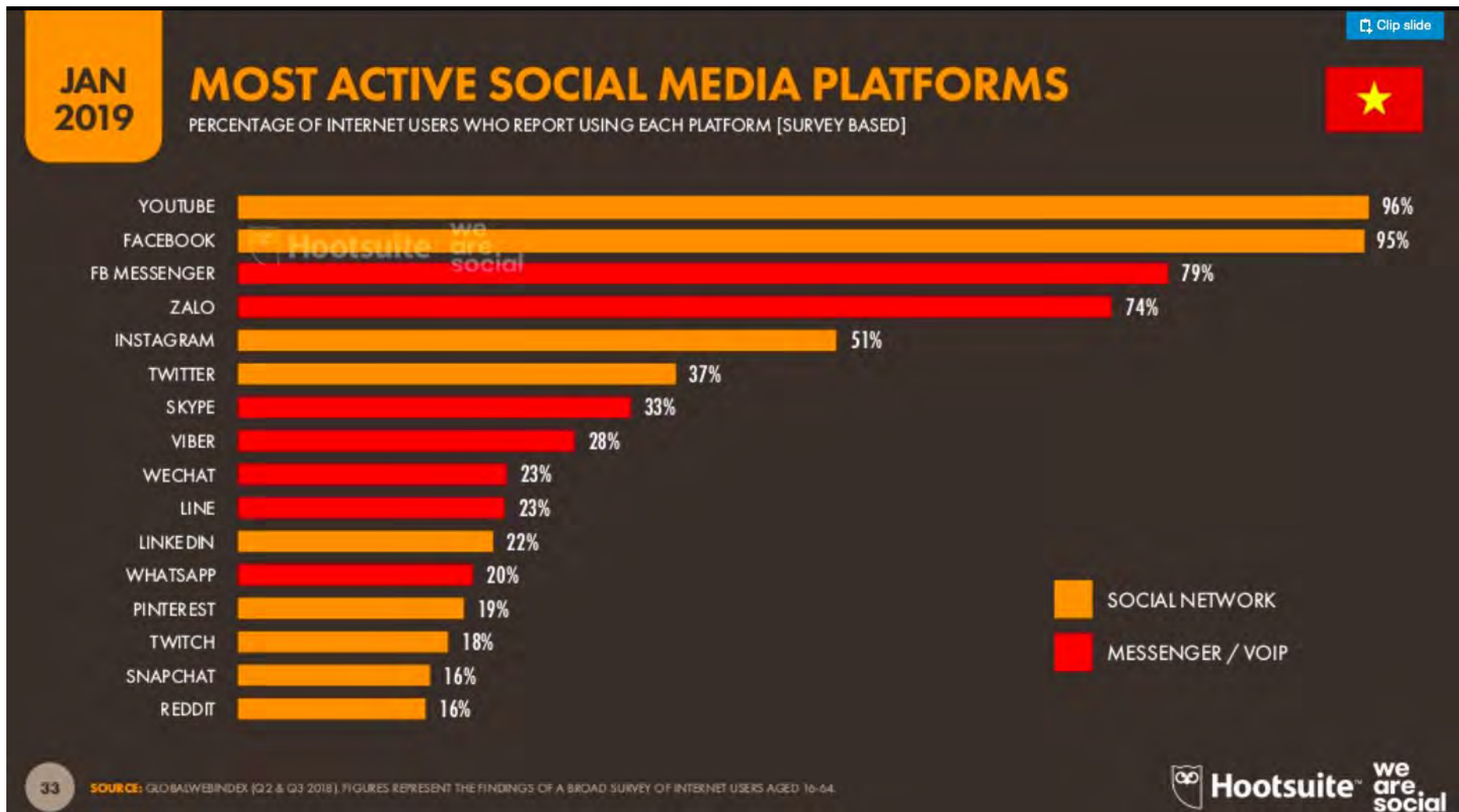


#	WEBSITE	CATEGORY	MONTHLY TRAFFIC	TIME PER VISIT	PAGES PER VISIT
01	GOOGLE.COM	SEARCH	371,700,000	14M 19S	15.8
02	FACEBOOK.COM	SOCIAL	341,600,000	24M 46S	24.7
03	YOUTUBE.COM	TV & VIDEO	334,100,000	30M 21S	12.7
04	GOOGLE.COM.VN	SEARCH	281,200,000	12M 18S	7.3
05	VNEXPRESS.NET	NEWS	68,300,000	09M 36S	4.8
06	ZING.VN	SOCIAL	55,800,000	14M 04S	5.4
07	NEWS.ZING.VN	NEWS	36,400,000	06M 57S	3.2
08	KENH14.VN	NEWS	33,200,000	07M 22S	4.8
09	COCCOC.COM	SEARCH	28,600,000	06M 02S	2.8
10	24H.COM.VN	NEWS	28,100,000	29M 14S	7.8

SOURCE: SIMILARWEB (JANUARY 2019). FIGURES BASED ON MONTHLY AVERAGES FOR Q4 2018. **NOTES:** "MONTHLY TRAFFIC" DOES NOT REPRESENT UNIQUE VISITORS. "TIME PER VISIT" FIGURES REPRESENT THE AVERAGE DURATION OF USERS' VISITS, MEASURED IN MINUTES AND SECONDS. **ADVISORY:** SOME WEBSITES FEATURED IN THIS RANKING MAY CONTAIN ADULT CONTENT. PLEASE USE CAUTION WHEN VISITING UNKNOWN WEBSITES.

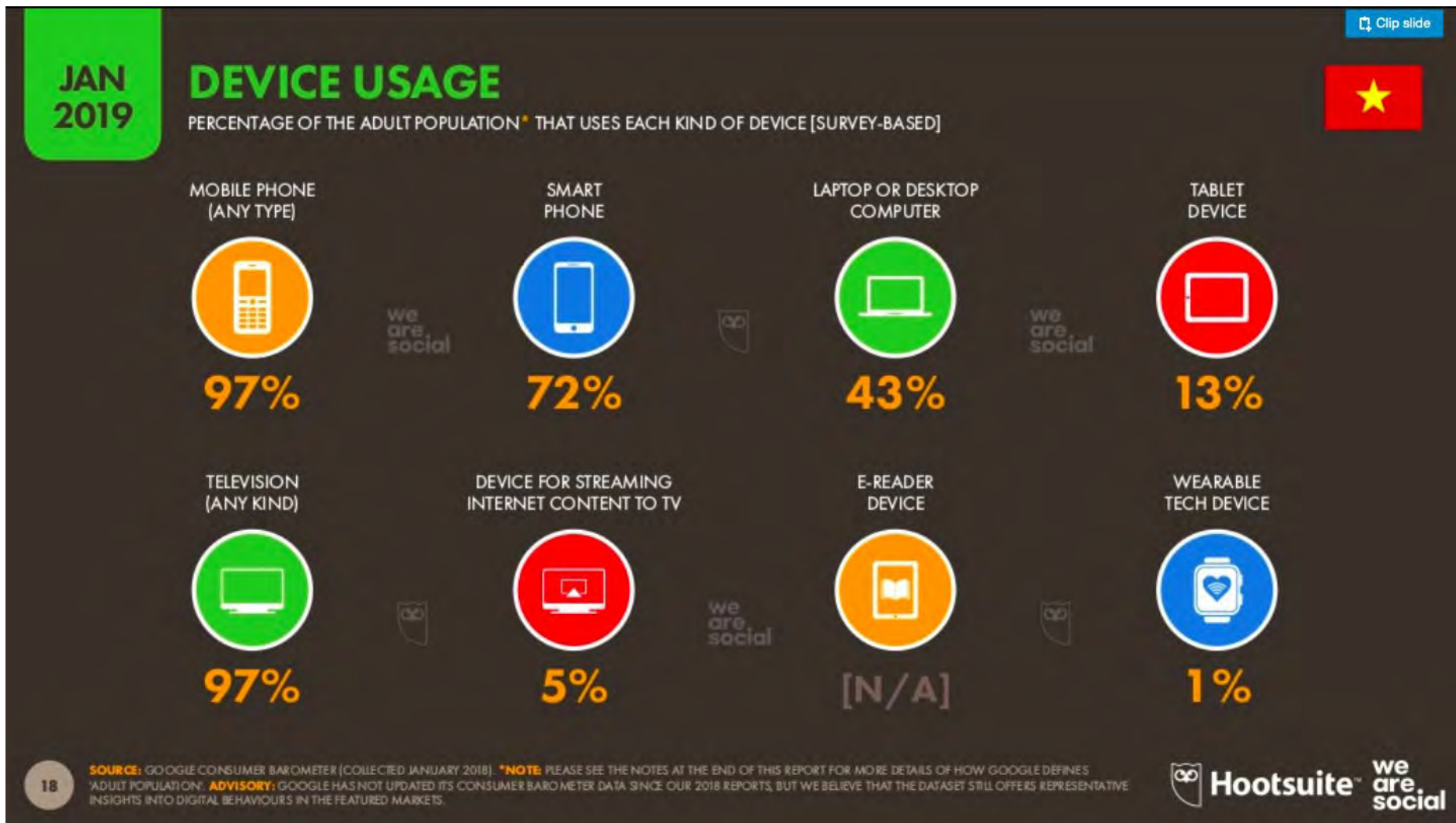


ベトナムのソーシャルメディア利用状況



メッセージングアプリとしては、Facebook messenger 79% ZALO 74% Viber 28% Wechat 23% LINE 23% Whatsapp 20%

ベトナムのモバイル端末、スマートフォン、PC普及率



ベトナムのモバイル通信タイプ

JAN
2019

MOBILE CONNECTIONS BY TYPE

BASED ON THE NUMBER OF CELLULAR CONNECTIONS (NOTE: NOT UNIQUE INDIVIDUALS)



TOTAL NUMBER
OF MOBILE
CONNECTIONS



143.3
MILLION

MOBILE CONNECTIONS
AS A PERCENTAGE OF
TOTAL POPULATION



148%

PERCENTAGE OF
MOBILE CONNECTIONS
THAT ARE PRE-PAID



88%

PERCENTAGE OF
MOBILE CONNECTIONS
THAT ARE POST-PAID



12%

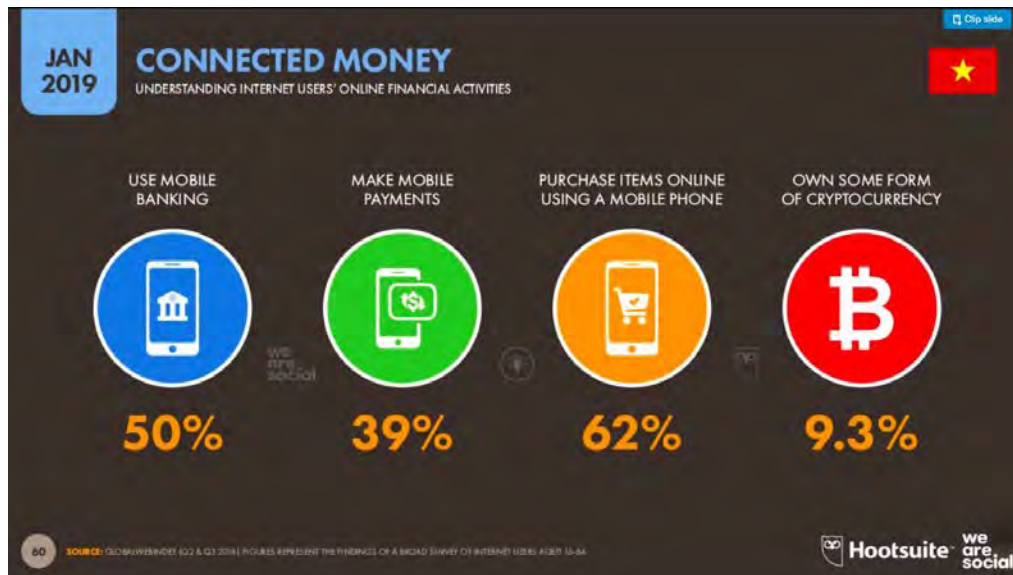
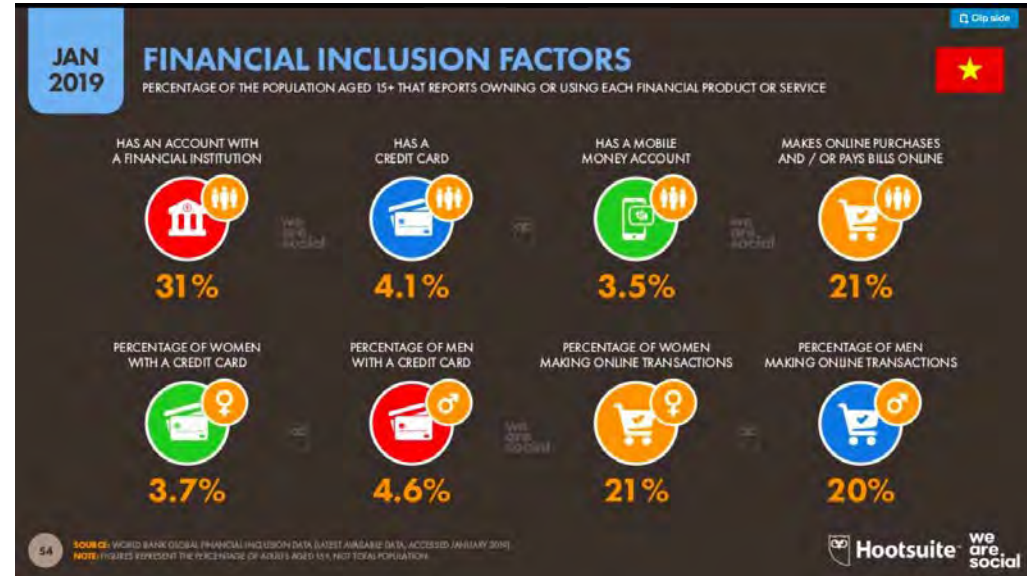
PERCENTAGE OF MOBILE
CONNECTIONS THAT ARE
BROADBAND (3G & 4G)



45%

プリペイド方式 88%、後払い方式 12% ブロードバンド (3G & 4G) 普及率 45%

ベトナムのファイナンシャルリテラシーと利用状況



ベトナムのEC利用状況



ベトナムのIT普及率の推移

awareness from the government, businesses and consumers.

Software Market
(2012-2019)



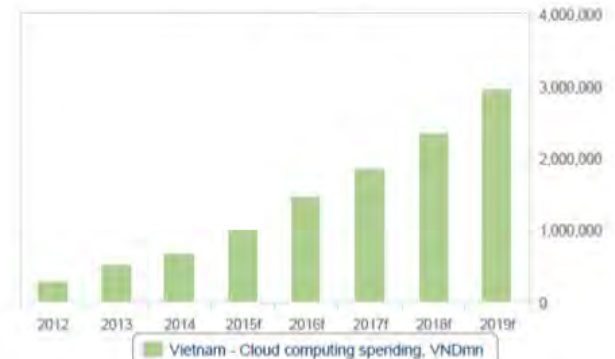
Source: BMI Research, Vietnam Information Technology Report Q1 2016

IT Services Market
(2012-2019)



Source: BMI Research, Vietnam Information Technology Report Q1 2016

Cloud Computing Spending
(2012-2019)



Source: BMI Research, Vietnam Information Technology Report Q1 2016

出所) BRITISH BUSINESS GROUP VIETNAM(BBGV) Vietnam ICT sector Briefing 2016

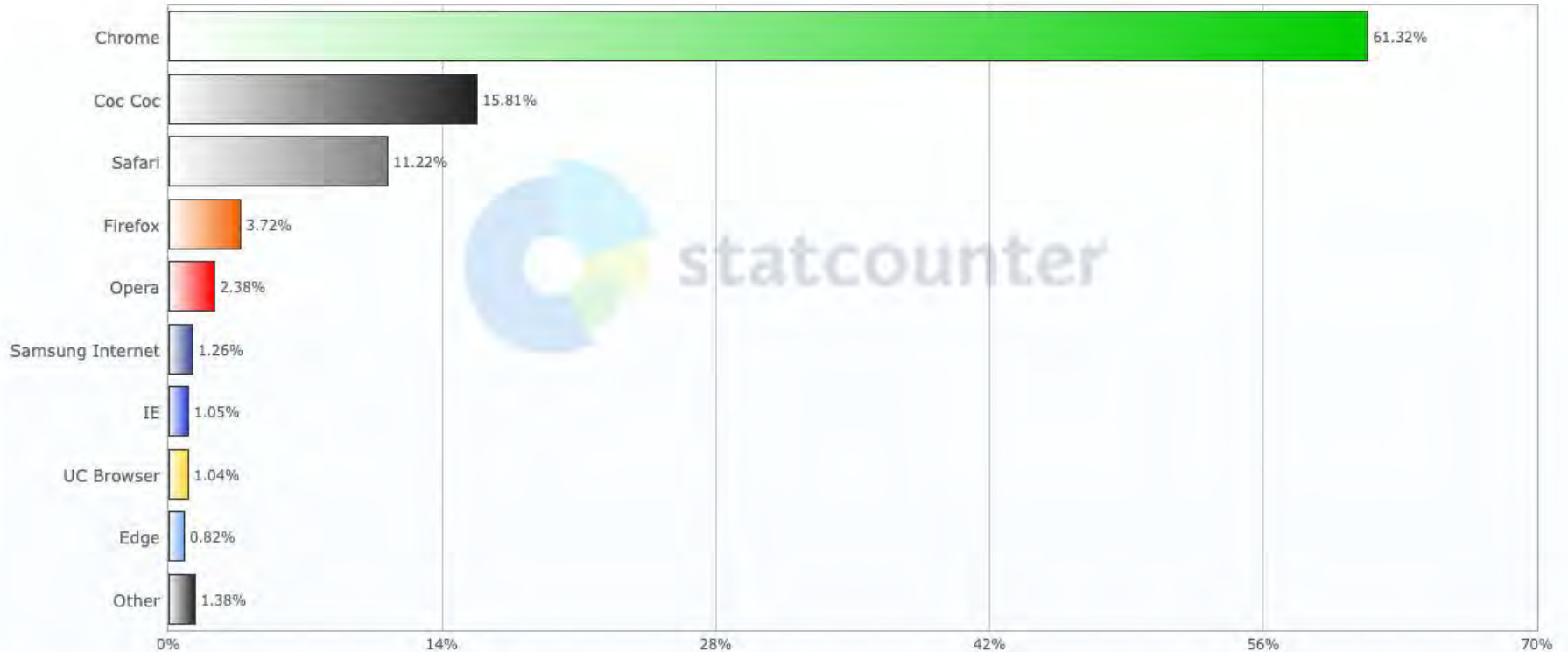
https://docs.google.com/presentation/d/12fGmsBun5r78ukTOOMH4yggw94V446G5_v_Q9zua_bE/edit#slide=id.g5c026eeda1_0_0

ベトナムのブラウザ別シェア

Browser Market Share Viet Nam

May 2018 - May 2019

Edit Chart Data



Save Chart Image (.png)

Download Data (.csv)

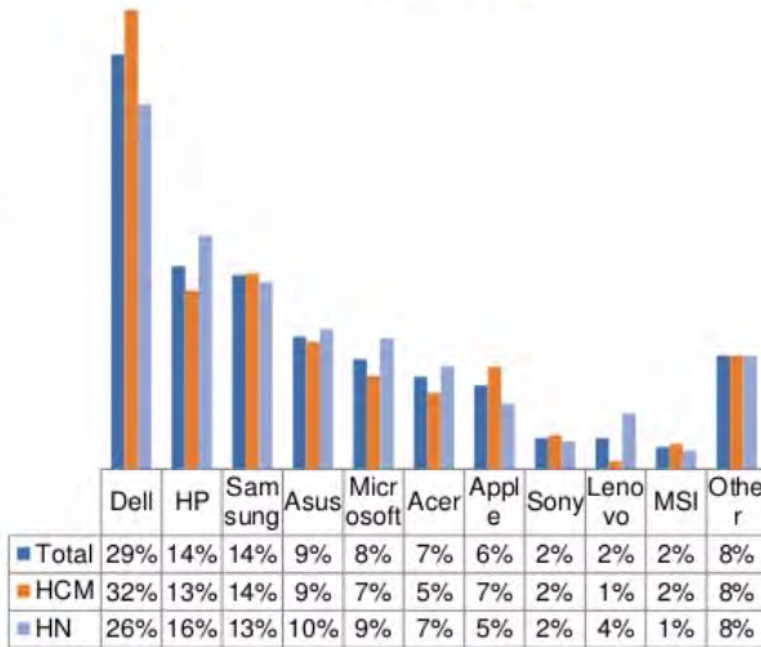
Embed HTML

```
<div id="all-browser-VN-monthly-201805-201905" width="600" height="4
```

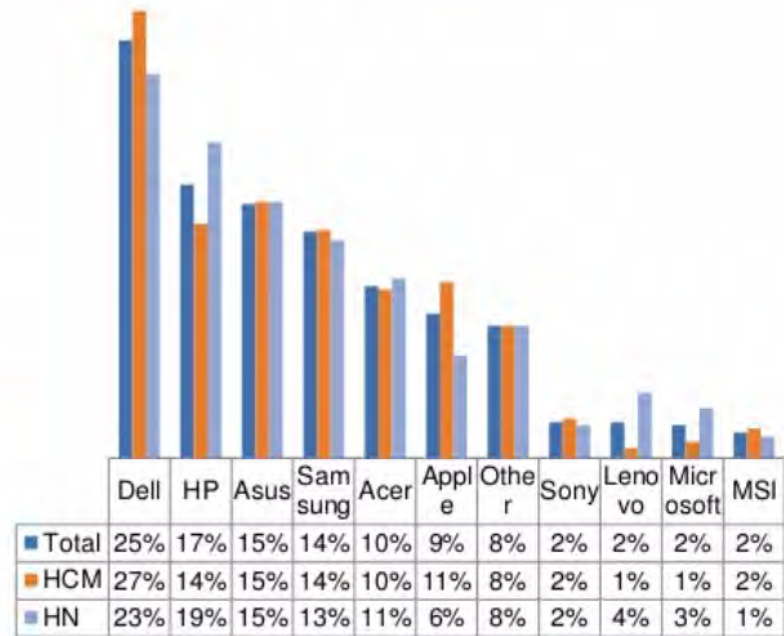

ベトナムのPCシェア

Owned brand

Desktop



Notebook



Dell dominates the market. HP is strong in north while Dell is strong in south

Q. What is the brand of the computer you use?

(For people who have more than one, the desktop they use the most) – Desktop users N=322, Notebook users=424



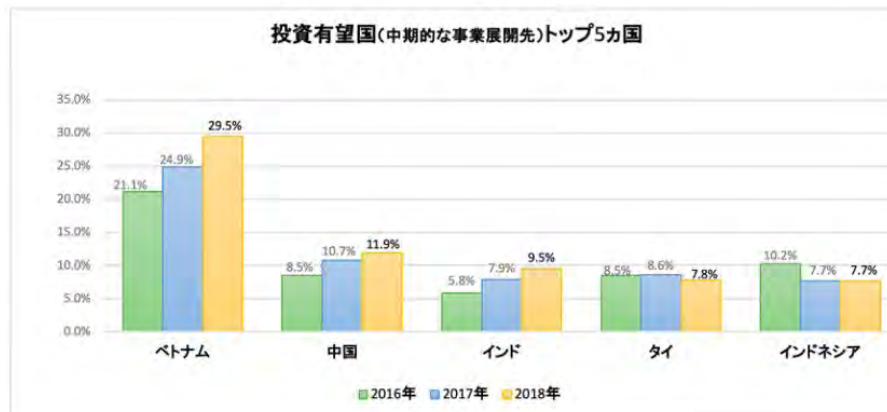
ベトナムにおけるPCメーカー別シェアは、Dell 29% HP 14% Samsung 14% Asus 9% Microsoft 8% Acer 7% Apple 6%

出所) Vietnam PC brand share and purchase journey

https://www.slideshare.net/asiaplus_inc/vietnam-pc-brand-share-and-purchase-journey

4. ベトナム企業と投資環境

ベトナムは投資有望国1位



Ⅲ-1. 中期的な事業展開先有望国・地域 (今後3年程度)

※ 例えば、「タイ」における「ベトナム」が1位とは、既にタイに進出している企業のうち、中期的な事業展開先の有望国・地域としてベトナムを挙げた企業の割合が1位であることを示している。

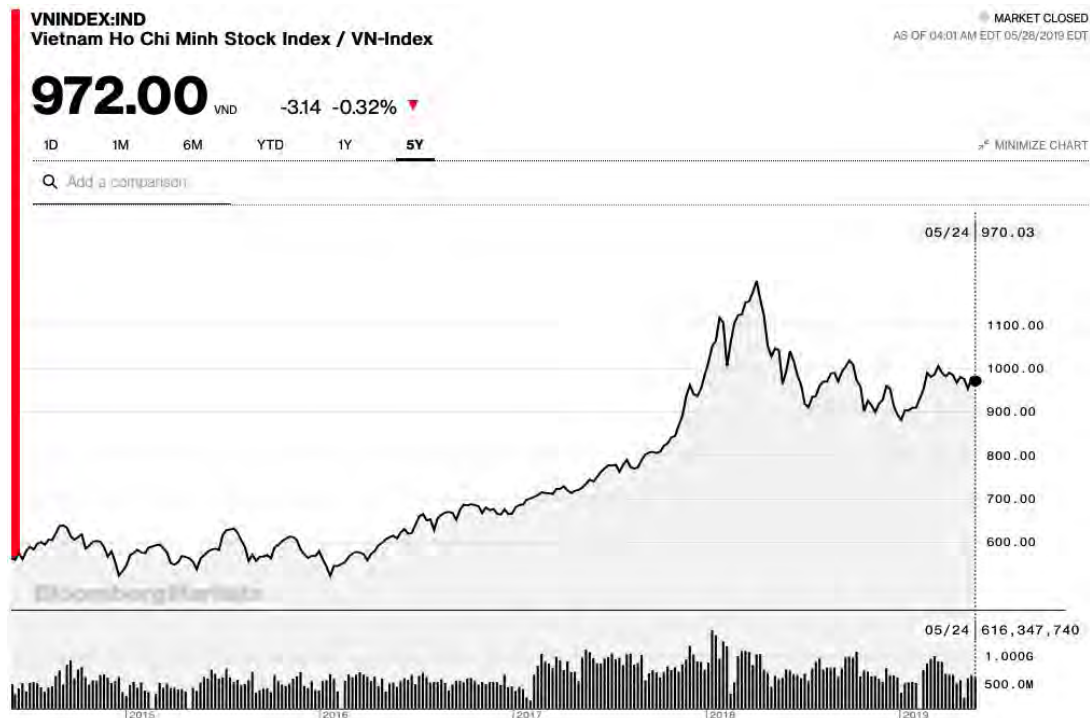


Ⅲ-2. 事業展開先有望国 (主要国別理由: 3つまでの複数回答)

順位	全体	回答社数(比率)	順位	全体	回答社数(比率)	順位	全体	回答社数(比率)
1	労働力が安価で豊富	106社 60.6%	1	現地市場の将来性が高い	44社 62.0%	1	現地市場の将来性が高い	39社 69.6%
2	現地市場の将来性が高い	62社 35.4%	2	既存取引先が既に進出	35社 49.3%	2	既存取引先が既に進出	17社 30.4%
3	優秀な人材確保が可能	51社 29.1%	3	地理的に優位である	11社 15.5%	3	労働力が安価で豊富	7社 12.5%
4	既存取引先が既に進出	50社 28.6%	4	優秀な人材確保が可能	7社 9.9%	4	優秀な人材確保が可能	6社 10.7%
5	政治・社会情勢が安定している	38社 21.7%	5	インフラが整備されている	7社 9.9%	5	安価な原材料調達が可能	4社 7.1%

順位	全体	回答社数(比率)	順位	全体	回答社数(比率)	順位	全体	回答社数(比率)
1	労働力が低廉豊富	66社 61.7%	1	現地市場の将来性が高い	35社 76.1%	1	現地市場の将来性が高い	26社 76.5%
2	既存取引先が既に進出	39社 36.4%	2	既存取引先が既に進出	22社 47.8%	2	既存取引先が既に進出	23社 67.6%
3	優秀な人材確保が可能	33社 30.8%	3	地理的に優位である	10社 21.7%	3	労働力が低廉豊富	5社 14.7%
4	現地市場の将来性が高い	29社 27.1%	4	安価な原材料調達が可能	9社 19.6%	4	優秀な人材確保が可能	3社 8.8%
5	政治・社会情勢が安定している	26社 24.3%	5	労働力が低廉豊富	7社 15.2%	5	安価な原材料調達が可能	2社 5.9%

ベトナムの証券市場



Key Statistics

P/E Ratio	16.80
Bloomberg (BEst) P/E Ratio	16.2258
Bloomberg (BEst) PEG Ratio	--
Shares Outstanding	--
Price to Book Ratio	2.4493
Price to Sales Ratio	1.5690

1 Year Return	6.30%
30 Day Avg Volume	121,535,047
EPS	57.87
Bloomberg (BEst) EPS Curr Yr	--
Dividend	--
Last Dividend Reported	0.026587

出所) Bloomberg VN index

<https://www.bloomberg.com/quote/VNINDEX:IND>

ベトナムの取引所

HOCHIMINH STOCK EXCHANGE

Market close: **0.27%** | ASM 7.50 ▲ 0.00(0%) | ASP 6.40 ▲ 0.24(3.90%) | AST 61.70 ▲ 0.20(0.33%) | ATG 1.34 ▲ 0.01(0.74%)

Securities symbol	Close price	Matched vol.	Proportion (%)
HSG	8.44	8,076,420.00	6.69
ITA	3.28	6,256,490.00	5.18
ROS	30.40	5,405,850.00	4.48
POW	16.00	5,215,080.00	4.32
PVD	20.30	3,290,680.00	2.73
KBC	14.45	3,171,050.00	2.63
HPG	32.05	2,839,040.00	2.35
AAA	17.70	2,511,500.00	2.08
STB	11.80	2,307,740.00	1.91
FLC	4.54	2,043,750.00	1.69

Vn Index: 972.00 ▼ -3.14(-0.32%) | ▲ 147 ▲59 ▲145

出所) HOCHIMINH STOCK EXCHANGE
<https://www.hsx.vn>

HANOI STOCK EXCHANGE

Market Summary: HNX30 193.81 ▲ 0.07 (0.03%) | HNX30TRI 253.84 ▲ 0.09 (0.03%) | Xây dựng 121.11 ▼ -0.31 (-0.25%) | Tài chính 180.34 ▲ 0.33 (0.19%) | HNX Index 105.03 ▼ -0.01 (-0.01%)

CHỈ SỐ	GIÁ TRỊ	THAY ĐỔI	THAY ĐỔI (%)
HNX30	193,81	0,07 ▲	0,03 ▲
HNX30TRI	253,84	0,09 ▲	0,03 ▲
Xây dựng	121,11	-0,31 ▼	-0,25 ▼
Tài chính	180,34	0,33 ▲	0,19 ▲
HNX Index	105,03	-0,01 ▼	-0,01 ▼

HNX30 - 28/05/2019
 OM Val: 13,994,500 - OM Val: 247,756,140,000

出所) HANOI STOCK EXCHANGE
<https://www.hnx.vn/en-gb/>

ベトナムの上場企業

【ベトナム上場企業の時価総額 TOP10ランキング】 2019年4月25日時点

	銘柄名	業種	時価総額
1	ピンググループ	不動産業（不動産業）	17,686.25億円
2	ピンホームズ	不動産業（不動産業）	14,737.86億円
3	ベトコムバンク	金融業（銀行業）	11,881.41億円
4	ビナミルク	製造業（食品・飲料）	11,000.62億円
5	ペトロベトナムガス	電気・ガス業（ガス）	10,475.38億円
6	サイゴンビール・アルコール飲料	製造業（食品・飲料）	7,476.40億円
7	ベトナム投資開発銀行	金融業（銀行業）	5,753.45億円
8	マサングループ	製造業（食品・飲料）	4,958.99億円
9	テクコムバンク	金融業（銀行業）	4,119.16億円
10	ピンコムリテール	不動産業（不動産業）	3,993.07億円

出所)ベトナム上場株式 | 上場企業と時価総額から導き出すベトナムの成長産業

<https://www.digima-japan.com/knowhow/vietnam/14871.php>

ベトナムの大手企業

CÔNG BỐ BẢNG XẾP HẠNG VNR500 KỶ CÔNG BỐ NĂM 2018	
TOP 500 DOANH NGHIỆP LỚN NHẤT VIỆT NAM	DANH SÁCH ĐẦY ĐỦ
1	CÔNG TY TNHH SAMSUNG ELECTRONICS VIỆT NAM * MST: 2300325764 * NGÀNH NGHỀ: Sản xuất, kinh doanh thiết bị điện, điện...
2	TẬP ĐOÀN ĐIỆN LỰC VIỆT NAM * MST: 0100100079 * NGÀNH NGHỀ: Sản xuất, kinh doanh, phân phối điện
3	TẬP ĐOÀN DẦU KHÍ VIỆT NAM * MST: 0100681592 * NGÀNH NGHỀ: Thăm dò, khai thác dầu mỏ và hoạt động h...
4	TẬP ĐOÀN CÔNG NGHIỆP VIỄN THÔNG - QUÂN ĐỘI * MST: 0100109106 * NGÀNH NGHỀ: Dịch vụ truyền thông, thông tin
5	TẬP ĐOÀN XĂNG DẦU VIỆT NAM * MST: 0100107370 * NGÀNH NGHỀ: Kinh doanh xăng dầu và các sản phẩm liên...
TOP 500 DOANH NGHIỆP TƯ NHÂN LỚN NHẤT VIỆT NAM	DANH SÁCH ĐẦY ĐỦ
1	TẬP ĐOÀN VINGROUP-CÔNG TY CP * MST: 0101245486 * NGÀNH NGHỀ: Kinh doanh bất động sản
2	CÔNG TY CP ĐẦU TƯ THẾ GIỚI DI ĐỘNG * MST: 0306731335 * NGÀNH NGHỀ: Dịch vụ sửa chữa, kinh doanh máy vi tính...
3	CÔNG TY CP SỮA VIỆT NAM * MST: 0300588569 * NGÀNH NGHỀ: Sản xuất, kinh doanh thực phẩm chế biến
4	CÔNG TY CP TẬP ĐOÀN VÀNG BẠC ĐÁ QUÝ DOJ * MST: 0100365621 * NGÀNH NGHỀ: Vàng, bạc, đá quý
5	CÔNG TY CP Ô TÔ TRƯỞNG HẢI * MST: 3600252847 * NGÀNH NGHỀ: Sản xuất, sửa chữa, kinh doanh ô tô và p...

出所) VNR500
<http://vnr500.com.vn>

VNR500は、売上高、成長速度、利益、総資産、労働力などの指標に基づき各企業をランク付けしたものだ。VNR500にランクインした企業を企業形態別で見ると、100%政府出資企業が229社、政府出資率50%以下の企業が164社、政府出資率50%以上の企業が99社となっている。

- 1位：サムスン電子ベトナム(Samsung Electronics Vietnam=SEV) (1位)
 2位：ベトナム電力グループ(Vietnam Electricity=EVN) (2位)
 3位：ベトナム石油ベトナムグループ(Vietnam National Oil and Gas Group=PVN) (3位)
 4位：ベトナム軍隊工業通信グループ[VIETTEL] (Viettel Group=ベトテル) (4位)
 5位：ベトロリメックス[PLX] (Petrolimex) (5位)
 6位：ピンググループ[VIC] (Vingroup) (11位)
 7位：ベトナム農業農村開発銀行[AGRIBANK] (Agribank) (6位)
 8位：ベトナム投資開発銀行[BID] (BIDV) (8位)
 9位：ホンダベトナム(Honda Vietnam) (トップ500圏外)
 10位：ベトナム航空[HVN] (Vietnam Airlines=VNA) (9位)

2018年におけるベトナム民間企業トップ10は以下の通り(カッコ内は前年の順位)。

- 1位：ピンググループ[VIC] (Vingroup) (1位)
 2位：テゾイジードン投資[MWG] (Mobile World Investment) (6位)
 3位：ピナミルク[VNM] (Vinamilk) (3位)
 4位：DOJIジュエリー株式会社(DOJI Jewelry) (4位)
 5位：チュオンハイ自動車[THACO] (Truong Hai Automobile=THACO) (2位)
 6位：ホアファット鉄鋼グループ[HPG] (Hoa Phat Group) (8位)
 7位：FPT情報通信[FPT] (FPT Holdings) (7位)
 8位：ベトジェットエア[VJC] (Vietjet Air) (11位)
 9位：VPバンク[VPB] (VPbank) (10位)
 10位：マサングループ[MSN] (Masan Group) (5位)

出所) VIET JO ベトナムニュース
<https://www.viet-jo.com/news/statistics/181210181812.html>

投資信託、ファンドへの組み入れ

順位	上位10銘柄	比率
1	ビンググループ	7.70%
2	ピナミルク (ベトナム乳業)	7.20%
3	ベトナム外商銀行 (ベトコムバンク)	7.10%
4	F P T	5.60%
5	ピンホームズ	5.50%
6	ペトロベトナム・ガス	5.30%
7	ホアファットグループ	4.50%
8	マッサングループ	4.00%
9	軍隊商業銀行 (ミリタリー・コマーシャル) ...	3.80%
10	フーニュアン・ジュエリー	3.80%

出所) 楽天証券 ベトナム成長株インカムファンド

<https://www.rakuten-sec.co.jp/web/fund/smartphone/products/fund/detail/?ID=JP90C000APA2>

Forbes 2019 ベトナムの優良上場企業を発表



フォーブス誌「19年のベトナム優良上場企業50社」、金融が最多10社

FREE!

[2019/06/07 05:30 JST更新]

米系経済誌フォーブス・ベトナム(Forbes Vietnam)はこのほど、2019年のベトナム優良上場企業50社を発表した。

50社のうち、ホーチミン証券取引所(HSX)から45社、ハノイ証券取引所(HNX)から5社が選出されている。業種別では、「金融」が10社と最も多く、次いで「ロジスティクス」が6社、「不動産・建設」が5社、「小売」が4社、「農業」が4社などと続いた。



(C) Forbes Vietnam 写真の拡大

50社の時価総額は5月中旬時点における両証取の時価総額全体の63%にあたる940億USD(約10.3兆円)。税引後利益の合計は前年比+19.2%増の127兆5300億VND(約6000億円)で、このうち**ベトコムバンク[VCB](Vietcombank)**が最大の税引後利益を計上している。

なお、業種別「金融」の優良上場企業10社は以下の通り。

1. [アジアコマーシャル銀行\[ACB\]](#) (Asia Commercial Bank)
2. [バオベトグループ\[BVH\]](#) (Baoviet Group)
3. [ホーチミン市証券\[HCM\]](#) (Ho Chi Minh City Securities)
4. [軍隊銀行\[MBB\]](#) (Military Bank)
5. [PVIホールディングス\[PVI\]](#) (PVI HOLDINGS)
6. [SSI証券\[SSI\]](#) (SSI Securities)
7. [テクコムバンク\[TCB\]](#) (Techcombank)
8. [ベトコムバンク\[VCB\]](#) (Vietcombank)
9. [バンベト証券\[VCI\]](#) (Viet Capital Securities)
10. [VPバンク\[VPB\]](#) (VPBank)

その他のベトナムの優良企業

評価基準について

(各項目を細分化した加点方式による審査)

1. 経営者の意識
2. 5S (整理・整頓・清掃・清潔・躰)
3. 品質保証体制
4. 技術
5. 主要取引先
6. 主要機械設備
7. 設立年数
8. 年間売上額
9. 従業員数



Internal Use

The Potential Vietnamese Companies
in Southern Vietnam
Metal/Plastic Processing, Mold, Precision Parts,
Electronics, Plating, and etc.)
11th Edition

ベトナム有望企業 (南部ベトナム編)
(金属加工、金型、精密部品、プラスチック成型、
電子電気部品、メッキ、他)
第11版

October 2018

JETRO Ho Chi Minh Office

出所) JETRO 日本貿易振興機構 ベトナム裾野産業「優良企業」
<https://www.jetro.go.jp/world/asia/vn/company/>

出所) JETRO 日本貿易振興機構 ベトナム優良企業 北・中部編
https://www.jetro.go.jp/ext_images/world/asia/vn/company/pdf/nm2018.pdf

出所) JETRO 日本貿易振興機構 ベトナム優良企業 南部編
https://www.jetro.go.jp/ext_images/world/asia/vn/company/pdf/s201810.pdf

ベトナム時価総額1位 Vingroup



VINSMART



VINFA



VINUNI



VINFAST



THƯƠNG MẠI ĐIỆN TỬ A ĐẪY RỜI



HỆ THỐNG SIÊU THỊ CÔNG NGHỆ & ĐIỆN MÁY VINPRO



VINMART & VINMART+



VINECO – SẢN PHẨM NÔNG NGHIỆP SẠCH



VINSCHOOL – HỆ THỐNG GIÁO DỤC LIÊN CẤP CHẤT LƯỢNG CAO



VINMEC – HỆ THỐNG BỆNH VIỆN ĐA KHOA QUỐC TẾ



VINPEARL



VINCOM



Mr. Pham Nhat Vuong
CHAIRMAN

Mr. Pham Nhat Vuong was elected to the Board in 2002 and elected Chairman in 2011. He has a long track record as an entrepreneur both inside and outside Vietnam. He established The Group's core businesses, starting with its two initial brands, Vincom and Vinpearl.

In 2012, Mr. Vuong was honored as the only billionaire in Vietnam by Forbes and retained the position as the billionaire with the highest net worth in Vietnam according to Forbes Magazine's list of the world's wealthiest people.

出所) Vingroup

<http://vingroup.net>

出所) VIC ビングループ 企業情報 - ベトナム株情報

<https://www.viet-kabu.com/data/outline.php?id=VIC>

 VINGROUP	
銘柄コード	VIC
会社名 (ベトナム語)	TAP DOAN VINGROUP - CONG TY CO PHAN
会社名 (英語)	VINGROUP JOINT STOCK COMPANY
略称	VINGROUP
会社名 (日本語)	ビングループ
住所	7, Bang Lang 1 Str., Vinhomes Riverside Ecological Urban Area, Viet Hung Ward, Long Bien Dist., Ha Noi
TEL	(84-24) 3974 9999
FAX	(84-24) 3974 8888
E-mail	info@vingroup.net
URL	http://www.vingroup.net
業種	不動産業[不動産業]
主な事業	不動産開発、オフィス賃貸、ホテル・レストラン・娯楽施設運営、小売、農産物生産販売、教育・医療サービス、車両生産、スマート電子製品生産・人工知能(AI)・自動化・新材料の研究開発(R&D)・応用、製薬への投資、アニメ制作等。
資本金	34,299,353,890,000 VND (2019年06月13日 現在)
流通株式数	3,345,935,389 株(2019年06月13日 現在)
上場日	2007年09月19日

ベトナム時価総額1位 Vingroup

ベトナムの不動産開発を担う「ビンググループ」

ベトナムに行ったことがあるでしょうか。ハノイやホーチミンに行くなら、一等地にそびえ立つ「ビンコムセンター (Vincom Center)」や便利なコンビニ「ビンマート・プラス (Vinmart+)」、ニャチャンやフーコック島に行くなら、最大級の遊園地「ビンパールランド (Vinpearl Land)」が人気です。これらの施設の共通点は名前に「ビン (Vin)」という文字が付いていることですが、その理由はこれらの施設は全てベトナムの不動産最大手ビンググループ (Vingroup) の子会社の施設だからです。

「ビンコム・リテール (ビンググループ傘下のショッピングモール運営会社) がホーチミン証券取引所に上場した。上場初日の時価総額は77兆ドン (約3,860億円) とベトナム上場企業のトップ10に入った。」という内容の記事が11月9日の日本経済新聞に掲載されました⁽¹⁾。今回はそのビンググループとはどんな会社なのかを見ていきましょう。

ビンググループの事業 不動産など4つの中核事業を手がける

ビンググループはベトナムの大手不動産デベロッパーであり、ベトナム国内市場では一番資本金が多い私企業です。長期的な視点と持続的な成長を追求すると共に、ビンググループは不動産と旅行産業を中心に投資する企業です。ベトナム設立当初からの主力の戦略的ブランドはビンパール (Vinpearl) とビンコム (Vincom) です。ビンググループの4つの中核事業を以下の図のようにまとめました。ビンググループはそれぞれの中核事業の中で様々な事業・ブランドを展開しています。



出所)ベトナムの不動産デベロッパー大手「ビンググループ」とは？ 成長要因に迫る

<https://piles-garage.com/article/7115>

出所)「ビンググループ (Vin Group)」| VIETNAM LIFESTYLE(β)

<https://vietnam-lifestyle.com/developer-vingroup/>

出所)信頼度が高い不動産ディベロッパー TOP10 | 2018年 Vietnam Report | VIETNAM LIFESTYLE(β)

<https://vietnam-lifestyle.com/ranking-vietnam-developer-2018/>

ビンググループ (ビンググループ) (英名・越名:Vin Group) は、ベトナム社会主義共和国のハノイ市に拠点を構える、不動産・リゾート開発を中心とした、ヘルスケア、教育、自動車、農業、小売など多岐に渡る事業を展開する最大の民間のコングロマリット企業です。

ベトナム国内では一番資本金が多い民間企業であり、創業オーナーのVuong氏はベトナムの長者番付ではストツ1位にランクインされます。同社はその潤沢な資金力を元にリゾート、学校、医療、小売業、自動車、電子商取引、AIなど多角化戦略を進めています。

事業部制でそれぞれの企業は独立採算で経営されており、2007年に本体のVinGroup(VIC) がハノイ証券取引所で株式公開、17年に傘下の小売Vincome Retail(VRE)が、18年には不動産開発のVinhomes(VHM)がそれぞれホーチミン証券取引所に上場しました。

部門別売上構成は、不動産販売が約70%、小売が15%、ホテル・レジャーが6%、不動産賃貸収入が5%、病院経営が2%、教育が1%であり、8割が不動産事業です。2019年現在はまだ不動産大手という認識ですが、今度はベトナムの人々の生活インフラを変えるソフトバンクグループ(Softbank)のような巨大企業となるでしょう。

多角化した事業ポートフォリオ

ベトナムでの事業は設立時から、不動産業と旅行業を主力事業に据えており、5つ星高級ホテルリゾート「Vinpearl」と商業用不動産「Vincom」、レジデンス「Vinhomes」を中心に拡大してきました。

2012年にJIC認定取得の国際派病院「VINMEC」、ニャチャンに島型リゾート「Vinpearl Land」を開設、13年には学校「VinSchool」、14年には地場OceanMartを買収し「Vinmart」へ変更して小売業参入、15年は自社有機野菜「VinEco」を開始しています。

そして、17年に発表したベトナム初の国産の完成自動車メーカーは、政府の後押しを受けて18年にEVバイク、25年にEV自動車「VinFirst」の販売が計画されています。また、今後はスマートフォン事業にも参入することが決まっています。

ベンチャーキャピタル「Vingroup Ventures」を通じてスタートアップへの投資も行なっています。

2019.4.8 VinFastとLG化学が電気自動車のバッテリー開発のための共同子会社を設立

VINFAST AND LG CHEM CO-OPERATE FOR BATTERY PRODUCTION

🕒 04/08/2019 11:09

VinFast Trading and Production Ltd (a subsidiary of Vingroup) and LG Chem Ltd (a subsidiary of South Korean LG Group) on April 5, 2019 officially announced the establishment of their joint-venture company for battery pack production following international standards. The plant is located in VinFast's Supplier Park in the northern port city of Hải Phòng. In the initial period, the factory will provide batteries for VinFast's electric scooters and electric cars.



出所) VINFAST AND LG CHEM CO-OPERATE FOR BATTERY PRODUCTION | News & Events

<http://vingroup.net/en-us/news-events/news-events/heavy-industry/vinfast-and-lg-chem-co-operate-for-battery-production-3360.aspx>

Vingroup to nurture tech start-ups

🕒 08/29/2018 10:54

Stepping into the field of technology, Vingroup has not set out goals for their own development. Nguyễn Việt Quang, vice chairman and CEO of the group, emphasised that Vingroup's biggest aspiration is to create a favourable ecosystem to nurture tech start-ups, thereby creating breakthroughs for Việt Nam and the business community.

As the largest private enterprise in Việt Nam, Vingroup is developing very well with its current businesses. Why has the group entered a new field, in which it has little experience?

Our slogan is 'Forever entrepreneurial spirit'. With 25 years of development, Vingroup has never stopped. We chose to step into the field of Technology - Industry as this is not only the shortest path but also the best path to create breakthrough developments.

2018.8.22 VinGroupはテクノロジー業界でのコングロマリットになる。

Vingroup to become tech-industry-service conglomerate

🕒 08/22/2018 11:02

HÀ NỘI — Leading real estate and retail conglomerate Vingroup signed agreements with the top 50 universities in Việt Nam on Tuesday as it aims to become an international-standard technology-industry-service business in the future.

Vingroup has agreed to provide funding for university science-technology projects and co-operate with them in training and educational programmes to share ideas and lectures.

In addition, Vingroup has committed to employing 100,000 technology students within the next 10 years.

The activities are parts of the group's plan to become an international-standard technology-industry-service conglomerate by 2028 with a focus on technology development and application.

To achieve the target, Vingroup plans to improve the quality and efficiency of its service and trading segment.

Vingroup will also enhance the production of automobiles and smart home-appliance products through the establishment of its software developer VinTech, which has split from another sub-unit VinSmart.

VinTech will specialise in developing artificial intelligence (AI) products, software programmes and new-generation materials. Vingroup's newest business has set up two research institutions – the Big Data Research Institute and Vin Hi-Tech Research Institute.

A tech hub in Hà Nội called VinTech City will also be developed following the US tech cluster Silicon Valley. VinTech City is hoped to create a business ecology that's similar to the Silicon Valley to serve information-technology startup companies.

Moreover, a technology investment fund will be founded to seek opportunities in technology and AI projects that are applicable on a global scale.

ビンググループはベトナム国内の大学上位50校と合意し、国際的なテクノロジー業界に参入する。

今後10年以内に10万人の技術者を学生から採用すると宣言した。

グループ企業のビンテックでは、AI、ソフトウェア、次世代原料の開発に力を入れる。

さらに、世界規模のAI技術とのチャンスを作るために、テクノロジー企業への投資ファンドを設立する。

出所) Vingroup to become tech-industry-service conglomerate | News & Events

<http://vingroup.net/en-us/news-events/news-events/vingroup-to-become-tech-industry-service-conglomerate-3278.aspx>

Vingroup傘下のVinpearlが観光産業とホテル産業での顔認証技術のパイオニアに

PRESS RELEASE

Vinpearl Becomes a Pioneer Applying Face Recognition Technology in Tourism and Hotel Industry in Vietnam

SOURCE

Vinpearl

PUBLISHED ON

16 April 2019

READ IN

CATEGORY

Travel & Leisure

RECENT PRESS RELEASES OF THIS COMPANY

11 MAR 2019

VinFast Completes The First Trial Production Of Lux SUV

6 MAR 2019

VinFast Launches Limited Edition Lux SUV in Switzerland



HA NOI, VIETNAM - [Media Outreach](#) - 16 April 2019 - Vinpearl on April 15th officially became the first resort, hotel and entertainment system in Vietnam to apply facial recognition technology based on artificial intelligence (AI). The technology has been applied to help customers have new experiences such as opening the door automatically, checking in within 3 seconds or paying for services, all with a simple smile.

In the first phase, the application of facial recognition has been implemented at Vinpearl Nha Trang and features check-in and check-out options at Vinpearl Land entertainment areas and restaurants. This technology identifies and authenticates customers' identities accurately and quickly through observation devices without other control procedures.

Việt Nam News
THE NATIONAL DAILY LANGUAGE DAILY

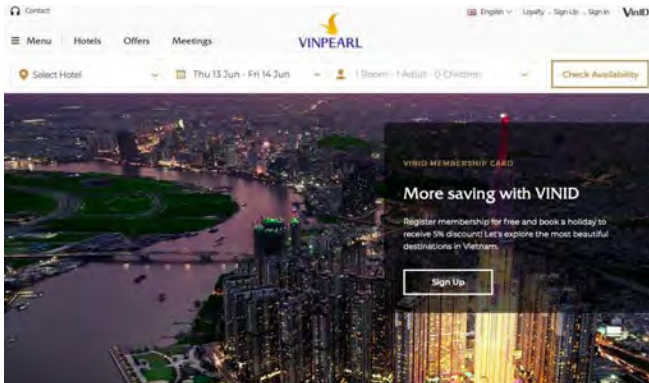
HOME POLITICS & LAWS SOCIETY ECONOMY LIFE & STYLE SPORTS

Home > Brand-info

Vinpearl Becomes A Pioneer Applying Face Recognition Technology In Tourism And Hotel Industry In Vietnam

Update: April 17, 2019 - 10:25

- The newest international school in Hà Nội to open in August 2019!
- Cieladen City: World-class township for modern living
- LAST TICKETS FOR UNIQUE BURGUNDY WINE DINNER
- Local communities flourish in Vietnam's leading tourism destinations
- A more dynamic, modern Viet Nam should no longer be seen as a "budget destination"



Vinpearl Nha Trang was the first resort with the Vinpearl brand name which went into operation in 2003. It has 1,362 hotel rooms, 735 villas, 84 sea-view villas, more than 100 entertainment areas, a golf course, a series of diversified theme parks and cuisines from five continents... Vinpearl Nha Trang is the biggest resort, tourism and entertainment complex in Vietnam. It is also one of Vingroup's three biggest complexes with Phú Quốc and Đà Nẵng – Hội An.

Vinpearl has five resort brands: Vinpearl Luxury, Vinpearl Resort, Vinpearl Hotel, Vinpearl Discovery, VinOasis; three entertainment brands including Vinpearl Land, Vinpearl Safari and Vinpearl Golf; two spa brands names including Vincharm and Akoya, one MICE brand of Vinpearl Convention Center, one Vinpearl Theatre brand and culinary brand Almaz. Currently, Vinpearl has 43 resort and hotel complexes with a capacity of around 17,000 hotel and villa rooms at 17 famous tourism sites across Vietnam.



出所) Media Outreach

<https://www.media-outreach.com/release.php/View/8521>

出所) Vinpearl

<https://www.vinpearl.com/en/home/>

出所) VietNam News

<https://vietnamnews.vn/pr/brand-info/518785/vinpearl-becomes-a-pioneer-applying-face-recognition-technology-in-tourism-and-hotel-industry-in-vietnam.html#dAsYTr1d0cS1jIPO.97>

ベトナム時価総額2位 Vinhomes

Sales policies



Sales policy - Vinhomes Imperia - Monaco subdivision - January 2018



Sales policy - Vinhomes Thang Long - Villa



Sales Policy Vinhomes Riverside - The Harmony May 2018



Sales policy - Vinhomes Star City - Rose Subdivision - May 2018



Sales policy - Vinhomes New Center - June 2018



Sales Policy - Vinhomes West Point - W3 - June 2018

View all

アイザワ証券

2018/12/10
審査番号:181210-A3

外国企業レポート ベトナム:VHM/Y5629

ビンホームズ 北野 ちぐさ

Vinhomes Joint Stock Company

業種:不動産

ベトナムの住宅開発最大手

ベトナム最大の不動産開発グループである、ビングループの中核子会社。主に「ビンホームズ」と「ビンシティ」ブランドでマンション開発を手掛け、米不動産情報サービスCBREによると、2015～2017年におけるハノイとホーチミンでのマンション販売シェアは15%を占める。中でも高級マンションでは5割近い販売シェアを持つ。2018年5月にホーチミン市場に上場した。

2018年1～9月期は約5倍増益

2018年1～9月期決算は、大規模案件の引渡しが増え、売上高が前年同期比85.7%増の22兆4053億ドン、純利益が同394.7%増の11兆8865億ドンとなった。特に「ビンホームズ」ブランドのグリーンベイ(ハノイ)、セントラルパーク、ゴールデンリバー(ともにホーチミン)の3案件が収益に大きく寄与。案件別の売上高は順に、6.6兆ドン、5.5兆ドン、4.3兆ドンに上った。一方、グリーンベイとセントラルパークに比べて比較的手頃な価格帯のゴールデンリバーの引渡しが増えたことで、粗利益率は前年同期の38.3%から31.2%へと低下した。しかし、「ビンホームズ」の戸建て案件、インベリア(ハイフォン)やハーモニー(ハノイ)など、ビングループとの共同開発事業(BBC)による利益分配分の7.0兆ドンを計上したことで大幅増益となった。

株式データ					
2018/12/7 現在					
株価					80000ドン
売買単位					10株
時価総額					267兆9611億ドン
実績PER					42.58倍
PBR					2.90倍
52週高値					97600ドン
52週安値					60000ドン

業績推移					
【連結】					
決算期	売上高	前年比	純利益	前年比	1株利益
'16/12	11,217		1,649		
'17/12	15,297	36.4%	1,410	-14.5%	1,879

単位:十億ドン、ただし1株利益、1株配当はドン
※1株配当は株式分割・併合等調整済み



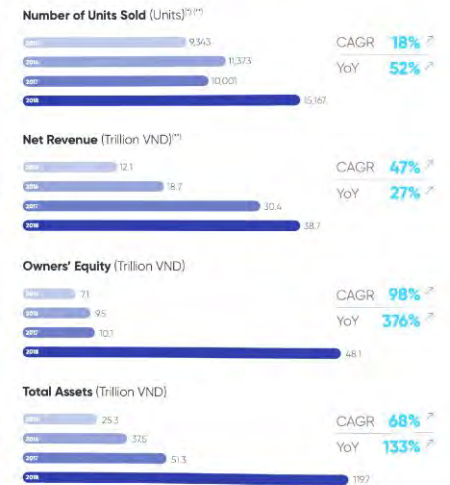
出所) Vinhomes

<https://vinhomes.vn>

出所) アイザワ証券 外国企業レポート

<https://www.aizawa.co.jp/documents/reports/meigara/asia-VHM-HM.pdf>

2015 - 2018 FINANCIAL AND OPERATIONAL HIGHLIGHTS



⁽¹⁾ Housing units (apartments, villas and shophouses) and ⁽²⁾ Income derived from Vinhomes and other Vinhomes business cooperative entities with Vinhomes as the parent. All figures are in VND unless otherwise stated. Revenue and total assets were for the beginning of 2015.

2018 AT A GLANCE

- VND 293,082 billion market capitalization. Listed on the Ho Chi Minh City Stock Exchange (HOSE) as the **second largest** company in Vietnam in terms of market capitalization.
- Handled over **10,980** apartments, villas and shophouses⁽¹⁾.
- Put **5** new urban areas into operation.
- Nearly VND **67.6** trillion in contracted sales⁽²⁾.
- Developed **34** projects in **8** provinces.
- Launched **6** major projects for sales.
- 6,258** employees.
- Signed sales contracts and received deposits for more than **15,000** apartments, villas and shophouses⁽¹⁾.
- Top 5** Most Valuable Brands in Vietnam.

ベトナム時価総額3位 Vietcombank

	
銘柄コード	VCB
会社名 (ベトナム語)	NGAN HANG THUONG MAI CO PHAN NGOAI THUONG VIET NAM
会社名 (英語)	JOINT STOCK COMMERCIAL BANK FOR FOREIGN TRADE OF VIETNAM
略称	VIETCOMBANK
会社名 (日本語)	ベトコムバンク
住所	15F Vietcombank Building, 198 Tran Quang Khai Str, Hoan Kiem Dist, Ha Noi
TEL	(84-24) 3934 3137
FAX	(84-24) 3825 1322
E-mail	ir@vietcombank.com.vn
URL	http://www.vietcombank.com.vn
業種	金融業[銀行業]
主な事業	資本調達、貸付、国内及び国際決済、証券業、その他の金融業。
資本金	37,088,774,480,000 VND (2019年06月18日 現在)
流通株式数	3,597,768,575 株(2019年06月18日 現在)
上場日	2009年06月30日

出所) VCB ベトコムバンク 企業情報 - ベトナム株情報

<https://www.viet-kabu.com/data/outline.php?id=VCB>

アイザワ証券

2019/03/27

審査番号:190327-A2

外国企業レポート

ベトナム:VCB/Y3351

ベトナム外資銀行「ベトコムバンク」

北野 ちぐさ

JSC Bank for Foreign Trade of Vietnam

業種:銀行

ベトナムの商業銀行大手

1963年にベトナム中央銀行の外国為替管理局から分離し設立された、旧4大銀行のひとつ。2018年の総資産は1073兆ドン、貸出金残高は633兆ドン、預金残高は802兆ドンといずれも業界第3位。また、ベトナム評価レポート社(ベトナムレポート)によると、財務能力やメディアの信頼性、商品ラインナップ、顧客満足度に基づいて抽出される、信頼性の高い商業銀行ランキングにおいて、2017年以降2年連続で首位を獲得している。2011年に日本のみずほ銀行が資本参加し、筆頭株主のベトナム中央銀行の75%に次いで、15%の株式を保有する。

2018年は過去最高益

2018年12月期本決算(速報値)は、経常収入が前年比33.6%増の39兆2883億ドン、純利益が同61.1%増の14兆6415億ドンと過去最高益を記録。貸出金残高が同16.4%増加する中、預貸金利ざやが前年の2.66%から2.95%に拡大したことで、経常収入の7割超を占める金利収支が同29.5%増となった。加えて、各種業務手数料や外国為替取支の増加、他の金融機関からの資金引き揚げによる利益計上なども寄与し、非金利収支も同45.7%増と好調だった。そのほか、不良債権比率は0.98%と、国内の銀行として初めて1%を下回った。さらに同行は、2019年に国営銀行として初めてパーゼルIIを導入する。これに先立ち資本増強のため、1月にみずほ銀行とシンガポールの政府系ファンドGIC向けに第三者割当増資を実施した。

株式データ

2019/3/25 現在

株価	65500ドン
売買単位	10株
時価総額	242兆915億ドン
実績PER	16.09倍
PBR	3.69倍
52週高値	75300ドン
52週安値	46800ドン

業績推移

【連続】

決算期	経常収入	前年比	純利益	前年比	1株利益	1株配当
'17/12	29,406	18.2%	9,091	32.2%	2,103	800
'18/12	39,288	33.6%	14,642	61.1%	4,070	未発表

単位:十億ドン、ただし1株利益、1株配当はドン

※2018年の業績は速報値、1株配当は株式分割・併合等調整済み

株価チャート(週足2018年3月30日~2019年3月22日)



【出所:株式データ、業績推移、株価チャートともにブルームバーグ等、アイザワ証券作成】

その他

経済 ベトコムバンク、国際決済標準を満たす国内唯一の銀行に

2018/11/01 14:06 JST配信

いいね! 19

シェア

ツイート

LINEで送る

クリップ

クリップ

メールを送る

印刷用ページ

PR ホーチミンでのオフィス・住宅探しに困ったら：不動産関係はスタートホーチミンへお任せください

PR 【ドメイン・メール・ウェブ・サーバー・クラウド】なら日系のチロロネットベトナムへ

ベトコムバンク[VCB](Vietcombank)は、国際銀行間通信協会(SWIFT)の国際決済の新たな標準である「グローバル・ペイメント・イノベーション(SWIFT gpi)」を満たす国内初且つ唯一の商業銀行となった。

SWIFT gpiは、スピード、透明性、追跡機能によって国際決済に関わる顧客の満足度を飛躍的に改善する。

VCBは、SWIFT gpi標準導入の第1期として、2017年12月から国際決済においてSWIFT gpiの適用を開始し、2018年6月にSWIFTから標準の達成を認定された。

VCBは、SWIFT gpi標準導入プロジェクトの次のフェーズを進め、国際決済サービスの質をさらに高めていく予定だ。



(C) VIETJO Life 写真の拡大



ベトナム時価総額3位 Vietcombank

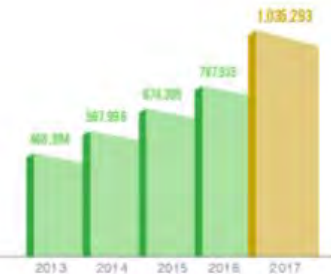
KEY FINANCIAL RATIOS 2013 - 2017

Unit: VND billion

	2013	2014	2015	2016	2017
KEY BUSINESS INDICATORS					
Total assets	468,994	576,996	674,395	787,935	1,035,293
Shareholder's equity	42,386	43,473	45,172	48,146	52,558
Total deposit/Total assets ratio	59.13%	56.51%	59.05%	60.40%	53.87%
Non-interest income	4,725	5,295	5,749	6,353	7,469
Total operating income	15,507	17,286	21,202	24,886	29,406
Total operating expense	-6,244	-6,849	-8,306	-9,939	-11,866
Net operating income before loan loss provision	9,263	10,436	12,896	14,947	17,540
Loan loss provision	-3,520	-4,591	-6,058	-6,369	-6,198
Profit before tax	5,743	5,844	6,827	8,578	11,341
Corporate income tax	-1,365	-1,258	-1,495	-1,683	-2,231
Profit after tax	4,378	4,586	5,332	6,895	9,111
Net profit after tax	4,358	4,567	5,314	6,876	9,091
PROFITABILITY RATIOS					
NIM	2.55%	2.35%	2.58%	2.63%	2.66%
RDAE	10.33%	10.76%	12.03%	14.78%	18.09%
RDAA	0.99%	0.88%	0.85%	0.94%	1.00%
KEY RISK INDICATORS					
Loans/Deposits ratio	82.96%	76.83%	79.07%	79.22%	76.74%
Non-performing loan ratio	2.73%	2.31%	1.79%	1.45%	1.11%
CAR	13.13%	11.35%	11.04%	11.13%	11.63%
STOCK					
Common shares	2,317	2,665	2,665	3,597	3,597
Dividend payout ratio	12%	10%	10%	8%	8%
Share price (year-end)	26,800	31,900	43,900	35,450	54,300
Market capitalization	62,107	85,014	116,994	127,514	195,359
EPS	15.82	15.33	16.26	15.66	25.26
DPS	1,200	1,000	1,000	800	800

TOTAL ASSETS (VND BILLION)

1,035,293
↑ INCREASING BY 31.39% OVER 2016



SHAREHOLDER'S EQUITY (VND BILLION)

52,558
↑ INCREASING BY 9.16% OVER 2016



TOTAL OPERATING INCOME (VND BILLION)

29,406



ベトナム銀行が法人顧客のために SMSによるワンタイムパスワード認証を導入したと発表

Home » News & Event » Vietcombank News

VIETCOMBANK - NOTICE OF THE TRANSFORMATION OF SMS OTP AUTHENTICATION METHOD ON VCB-IB@N KING FOR CORPORATE CUSTOMERS

In order to comply with the regulations of the State Bank in Decision No. 630 /QD-NHNN dated March 31, 2017 on promulgating the Plan of application of safety and security solutions in online payment and card payment, Vietcombank announced the plan to convert the SMS-OTP method on the online banking channel VCB - ib @ nking for corporate customers as follows:

- Scope of application: Corporate customers who are using SMS - OTP method at the highest approval level in VCB-ib@nking service.
- Content of conversion: Corporate customers who are using SMS - OTP method at the highest approval level will convert to another authentication methods provided by the bank (including VCB m-Token, EVM-OTP, eToken).
- Time for conversion: **before July 1, 2019.**

For assistance in converting the authentication method, please contact the nearest transaction points of Vietcombank.

Vietcombank is committed to providing the best banking services for customers. For detailed information, please contact our hotline at 1900 545413 or Vietcombank's transaction points.

VCB News

18/06/2019

出所) NOTICE OF THE TRANSFORMATION OF SMS OTP AUTHENTICATION METHOD ON VCB-IB@N KING FOR CORPORATE CUSTOMERS

https://www.vietcombank.com.vn/News/Vcb_News.aspx

ベトナム時価総額4位 Vinamilk

	
銘柄コード	VNM
会社名 (ベトナム語)	CONG TY CO PHAN SUA VIET NAM
会社名 (英語)	VIETNAM DIARY PRODUCTS JOINT STOCK COMPANY
略称	VINAMILK
会社名 (日本語)	ビナミルク
住所	Vinamilk Building, 10 Tan Trao Str, Tan Phu Ward, Dist 7, Ho Chi Minh City
TEL	(84-28) 5415 5555
FAX	(84-28) 5416 1226
E-mail	vinamilk@vinamilk.com.vn
URL	http://www.vinamilk.com.vn
業種	製造業[食品・飲料]
主な事業	<ul style="list-style-type: none"> ・ 練乳、牛乳、粉ミルク、ヨーグルト、アイスクリーム、チーズ、プリンなど原乳・粉乳等を原料とした各種製品の加工・販売 ・ 豆乳、清涼飲料など各種飲料、加工食品の製造・販売 ・ 乳牛飼育・農作物栽培事業
資本金	17,416,877,930,000 VND (2019年06月18日 現在)
流通株式数	1,741,391,685 株(2019年06月18日 現在)
上場日	2006年01月19日

出所) VNM ビナミルク 企業情報 - ベトナム株情報

<https://www.viet-kabu.com/data/outline.php?id=VNM>

ベトナム時価総額4位 Vinamilk

ビナミルク

出典: フリー百科事典『ウィキペディア (Wikipedia)』

ビナミルク（英語：Vinamilk）は、ベトナムの大手乳製品製造会社。

目次 [非表示]

- 概要
- 海外展開
- 主力ブランド
- 脚注
- 外部リンク

概要 [編集]

1976年に Southern Coffee-Dairy Company の社名で設立。本社はホーチミン。2006年1月にホーチミン証券取引所に上場した。取引コードはVNM。

なお、会長の**マイ・キエウ・リエン**は2013年のフォーブス誌が選ぶ「アジアで最も成功した女性経営者トップ50」に選ばれた。^[2]

海外展開 [編集]

これまでにカンボジア、フィリピンといったアジア諸国に加え、イラク、クウェート、アラブ首長国連邦、オーストラリア、モルディブ、スリナム、米国といった国に製品を輸出している。また、最近では海外での生産体制を整備している。

ベトナム計画投資省は2014年1月、ビナミルクのカンボジアでの生産拠点整備計画を認可した。ビナミルクの発表によると、同社はカンボジアの首都プノンペンに本拠を置く**アンコール乳業製品**に51%出資し、同国で生産事業を行う。カンボジアの新工場は牛乳1900万リットル、ヨーグルト6400万瓶分、コンデンスミルク8000万缶分の年産能力を持つ見通し。投資額は2300万米ドル（約23億5000万円）だという。またこれに先立つ2013年12月には米カリフォルニアに本拠を置く同業の**ドリフトウッド乳業**の株式70%を700万米ドルで取得している。^[3]

Vietnam Dairy Products Joint Stock Company (Vinamilk)

企業形態	株式会社
業種	食料品
設立	1976年
本社	 ベトナム、ホーチミン
事業地域	ベトナム、カンボジア、オーストラリア、フィリピンなど
主要人物	マイ・キエウ・リエン Chairwoman/CEO
サービス	General clinic, investing, real estate
売上高	▲ 27,300 bil VND (2012) (\$1.3bn) ^{[1]}
純利益	▲ 3,602 bil VND (2010)
ウェブサイト	www.vinamilk.com.vn

テンプレートを表示

出所)ビナミルク - Wikipedia

<https://ja.wikipedia.org/wiki/ビナミルク>



外国企業レポート ベトナム:VNM/Y3302

ベトナム乳業(ビナミルク) —— 北野 ちぐさ

Vietnam Dairy Products JSC

業種:食品

ベトナム最大の乳製品メーカー

牛乳、粉ミルク、ヨーグルト、コンデンスミルク、アイスクリーム、などの製造を手掛け、国内で強いブランド力を持つ。特に牛乳、乳児用粉ミルク、ヨーグルト、コンデンスミルクの市場シェアは高く、2017年はそれぞれ59%、41%、80%、81%を占めた。子会社を通じて10ヵ所の直営酪農場を運営し、2万3395頭の乳牛を飼養するほか、契約酪農家を通じて10万2600頭の乳牛を確保する。さらに、代理店25万651店舗、スーパーマーケットやコンビニエンスストア3250店舗、直営店「Vietnam Dairy Dream」418店舗から成る、広範な販売網も同社の強みである。

2018年1～9月期は増収減益

2018年1～9月期決算は、売上高が前年同期比2.2%増の39兆5582億ドン、純利益が同7.3%減の7兆9278億ドンとなった。国内の乳製品需要が弱含むなか、増収を維持したものの、売上原価(同5.2%増)や販売費(同6.8%増)などの伸びが増収率を上回り減益となった。一方、中東情勢の悪化などから低迷していた輸出売上が、7～9月期に前年同期比16%増と急回復したものの、収益全体への貢献は限定的であった。

乳製品市場の飽和化に対する懸念は行き過ぎか

ベトナムの乳製品市場は、昨年10～12月期以降、天候不順などを背景に減収に転じている。一部では乳製品市場が飽和状態に達したと見る向きもあるが、2016年のベトナムの1人当たりの乳製品年間消費量は16.2kgと、中国の23.5kgなどと比べて低水準であることから早計だろう。また、ベトナムの都市化率が35%であるのに対して、地方都市の乳製品消費量が都市部の半分にとどまることから、依然として国内需要の増加余地は大きいと思われる。会社側は引き続き、中間層以上向けに、都市部では付加価値の高い製品を、地方では人気製品の販売を強化していく方針だ。これまでの欧州のオーガニック食品基準を満たした有機牛乳や、A2ミルクなどに類するプレミアム製品の開発に注力していく。一方で現在、同社の国内原乳調達率は3割にとどまり、多くを輸入に依存する。コスト低減のためにも、直営酪農場における飼養頭数を50000～60000頭まで引き上げる計画だ。同社株は、短期的には筆頭株主である政府の株式放出などが株価変動の要因となろうが、ベトナムを代表する消費関連株として中長期で投資家の注目を集めるだろう。

株式データ

2018/11/9 現在

株価	117000ドン
売買単位	10株
時価総額	303兆7469億ドン
実績 PER	18.41倍
PBR	8.00倍
52週高値	179167ドン
52週安値	111300ドン

業績推移

【連結】

決算期	売上高	前年比	純利益	前年比	1株利益	1株配当
'18/12	46,794	16.8%	9,350	20.2%	5,831	1,414
'17/12	51,041	9.1%	10,296	10.4%	6,855	3,367

単位:十億ドン、ただし1株利益、1株配当はドン

※1株配当は株式分割・併合等調整済み

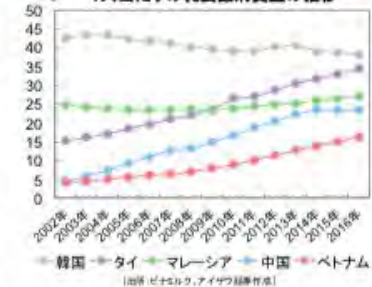
株価チャート(週足2017年11月24日～2018年11月9日)



[出所:株式会社データ、業績推移、株価チャートともにブルームバーグ等、アイザワ証券作成]

その他

1人当たりの乳製品消費量の推移




Highlights in 2018

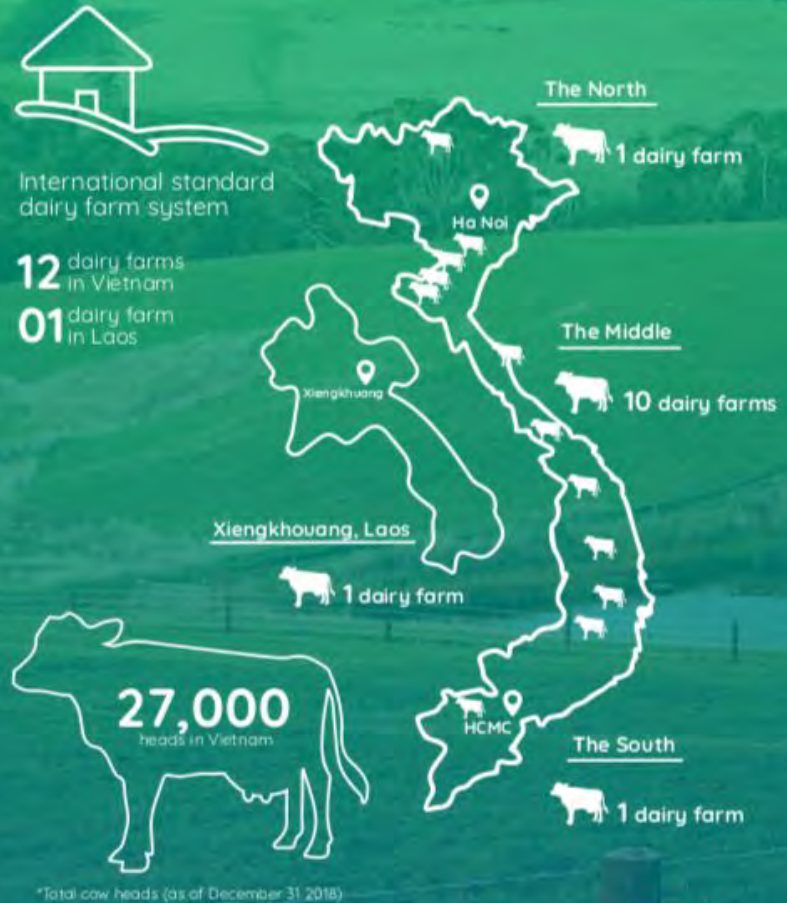

0.9% Net revenue
 total dairy market share of
 Vinamilk in Vietnam increased
52,629
 VND billion

85% consolidated net revenue from domestic | **15%** consolidated net revenue from overseas

Profit before tax **12,052** VND billion | Profit after tax **10,206** VND billion


18 new products
 in product categories of liquid milk, powdered milk, eating yoghurt, drinking yoghurt, nutritious cereal, soya milk, ice-cream, beverages, etc.

Export to nations and regions in 2018 **40**

Merged a new company
 Lao-Jagro Development Xiangkhouang Co., Ltd.



ベトナム時価総額4位 Vinamilk

FINANCIAL HIGHLIGHTS 2013 - 2018

Key financial highlights (Consolidated financial data - audited)

(VND billion)	2013	2014	2015	2016	2017	2018
Total revenue	31,586	35,307	40,223	46,965	51,135	52,629
Profit before tax	8,090	7,613	9,367	11,238	12,229	12,052
Profit after tax	6,534	6,068	7,770	9,364	10,278	10,206
EBITDA	8,797	8,686	10,495	12,475	13,558	13,730
Profit attributable to equity holders of the Company	6,534	6,069	7,773	9,350	10,296	10,227
EPS (VND)	6,533	4,556	4,864	5,831	5,296	5,295
Total assets	22,875	25,770	27,478	29,379	34,667	37,566
Equity	17,545	19,800	20,924	22,406	23,873	26,271
Share capital	8,340	10,006	12,007	14,515	14,515	17,417
Total liabilities	5,307	5,970	6,554	6,973	10,794	11,095
Equity / Total assets	77%	77%	76%	76%	69%	70%
Total liabilities / Total assets	23%	23%	24%	24%	31%	30%
ROE	40%	32%	38%	43%	44%	41%
ROA	31%	25%	29%	33%	32%	28%

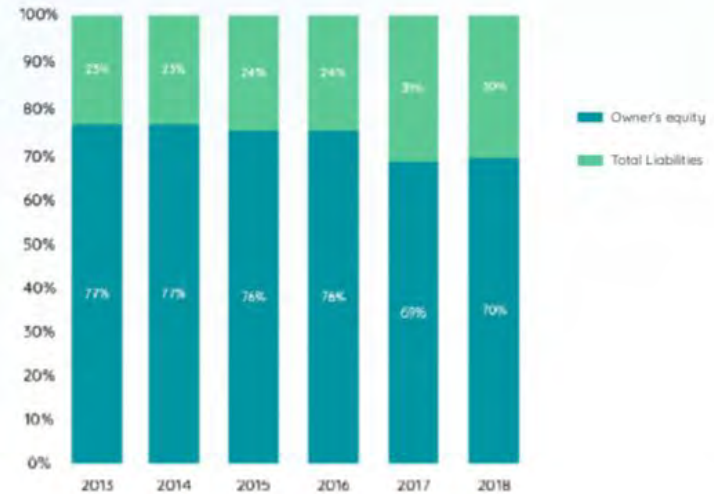
ROA AND ROE



Total revenue and profit after tax



Owners' equity / Total liabilities structure



出所) Vinamilk Annual Report 2018

https://www.vinamilk.com.vn/static/uploads/bc_thuong_nien/1553157661-ea4e37fe1db29419325178dd843588da6e8234bb730198a6aa961d741128712e.pdf

ベトナム時価総額5位 Petro Vietnam Gas



出所：ブルームバーグデータを元に当社作成

会社概要： ペトロベトナムガス社 (GAS) は、ベトナムガス業界の独占的企業で、ペトロベトナムグループ (PVN) に属する。同社は工業用原料として、ガス火力発電所向けの 100%、尿素生産者向けの 70%及び国内工業団地向けの 100%の供給を行っている。また、同社は液化石油ガス (LPG) 卸売事業で 70%の市場シェアを占めている。

株式基本情報

業種	電力・ガス	時価総額	57 億米ドル 約 6,514 億円
時価 (10月23日終値)	68,100 ドン 約 341 円	外国人株残り	1.38 億米ドル 約 157 億円
前回の目標株価	58,100 ドン 約 291 円	30日平均日次売買高	166 万米ドル 約 1.9 億円
政府保有率	96%	発行済株式数	19.1 億株
3年 PEG レシオ	3.0 倍	完全希薄化後株式数	19.1 億株
(出所)ブルームバーグデータ、当社			

為替換算レート：100VND=0.5JPY：1USD=113.52JPY

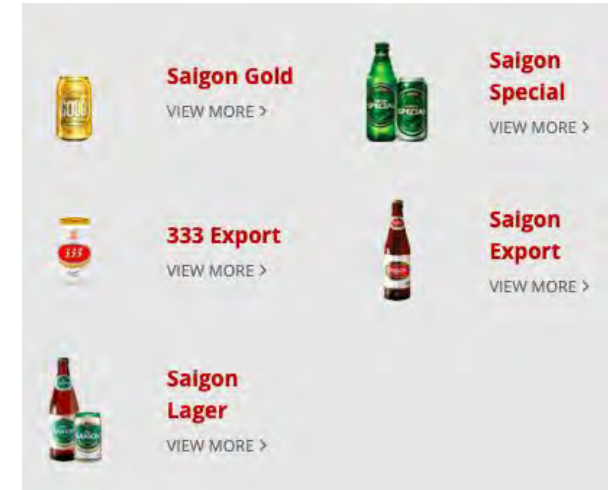
出所) Petro Vietnam Gas

<https://www.pvgas.com.vn/home>

出所) キャピタルパートナーズ証券

http://www.capital.co.jp/jp/research/vietnam/pdf/V_GAS_20171031_f0.pdf

ベトナム時価総額6位 Saigon Beer Alcohol Beverage Cooperation



Mr Koh Poh Tiong
Year of Birth: 1946
Chairman of Board of Directors



Mr Michael Chye Hin Fah
Year of Birth: 1959
Member of Board of Directors



Ms Tran Kim Nga
Year of Birth: 1961
Member of Board of Directors



Mr Pramoad Phornprapha
Year of Birth: 1966
Independent Member of Board of Directors



Mr Nguyen Tien Dung
Year of Birth: 1973
Member of Board of Directors



Mr Luong Thanh Hai
Year of Birth: 1964
Member of Board of Directors



Mr Nguyen Tien Vy
Year of Birth: 1955
Independent Member of Board of Directors

	
銘柄コード	SAB
会社名 (ベトナム語)	TONG CONG TY CO PHAN BIA - RUOU - NUOC GIAI KHAT SAI GON
会社名 (英語)	SAIGON BEER ALCOHOL BEVERAGE CORPORATION
略称	SABECO
会社名 (日本語)	サイゴンビール・アルコール飲料
住所	187 Nguyen Chi Thanh Str, Ward 12, Dist. 5, Ho Chi Minh City
TEL	(84-28) 3829 6342
FAX	(84-28) 3829 6856
E-mail	sabeco@sabeco.com.vn
URL	http://www.sabeco.com.vn
業種	製造業[食品・飲料]
主な事業	ビール・アルコール・飲料の生産・販売、運輸・倉庫サービスの提供、不動産関連サービスの提供。
資本金	6,412,811,860,000 VND (2019年06月12日 現在)
流通株式数	641,281,186 株(2019年06月12日 現在)
上場日	2016年12月06日

出所) Saigon beer

<http://www.sabeco.com.vn/en-US/saigon-beer-center-trading-joint-stock-company>

出所) VIET KABU [SAB] サイゴンビール・アルコール飲料

<https://www.viet-kabu.com/hcm/SAB.html>

ベトナム時価総額7位 JOINT STOCK COMMERCIAL BANK FOR INVESTMENT AND DEVELOPMENT OF VIETNAM

JSC Bank for Investment and Development of Vietnam (ベトナム) との業務提携について

2018年7月10日

株式会社 りそな銀行
株式会社 埼玉りそな銀行
株式会社 関西アーバン銀行
株式会社 近畿大阪銀行

りそなグループのりそな銀行（社長 東和浩）、埼玉りそな銀行（社長 池田一義）、関西みらいフィナンシャルグループ傘下の関西アーバン銀行（頭取 橋本和正）、近畿大阪銀行（社長 中前公志）は本日、ベトナムのJoint Stock Commercial Bank for Investment and Development of Vietnam（ベトナム投資開発銀行、以下略称：BIDV）との間で、同国における金融機能の提供等を目的とした業務提携契約を締結しましたのでお知らせいたします。

ベトナムトップシェアを誇る大手国有銀行との提携

BIDVはベトナム北部の首都ハノイに本店を構え、全国に約1,000拠点を展開する大手銀行です。ハノイとホーチミンに日本語対応ができる社員が常駐するジャパンデスクを設置し、日系企業をきめ細かくサポートしています。

ベトナムの高成長を取り込む日系企業を強力にバックアップ

ベトナムは、日系企業から生産拠点としてだけでなく約1億人の人口を有する有力なマーケットとしても注目されています。今回の提携により、進出を検討する企業は、りそなグループを通じてBIDVの金融商品やサービス、現地情報等をフル活用することが可能になります※1。

【JSC Bank for Investment and Development of Vietnam の概要】

銀行名	Joint Stock Commercial Bank for Investment and Development of Vietnam ベトナム投資開発銀行（略称：BIDV）
本店所在地	ベトナム社会主義共和国 ハノイ市 BIDV Tower, 35 Hang Voi Street, Hoan Kiem, Hanoi, Vietnam
拠点数	（国内）本支店190店、出張所854ヶ所（海外）9拠点
設立	1957年4月
財務内容 （2017年12月現在）	総資産：12,022,838億ドン（約6.0兆円） 預金：8,599,851億ドン（約4.3兆円） 貸出金：8,555,355億ドン（約4.2兆円） 自己資本：488,340億ドン（約2,423億円） 純利益：309,553億ドン（約1,536億円）

なお、ベトナムにおいて既に各社が現地銀行と締結している業務提携関係※2は引き続き維持します。

※1 関西みらいフィナンシャルグループ傘下のみなと銀行は、2014年10月にBIDVとの間で同様の業務提携を締結しています。

※2 りそな銀行、埼玉りそな銀行、近畿大阪銀行は、バンコック銀行とサコム銀行の2行と提携しています。また、関西アーバン銀行はベトナムバンク、みなと銀行はエグジティブバンクとそれぞれ提携しています。

出所) JOINT STOCK COMMERCIAL BANK FOR INVESTMENT AND DEVELOPMENT OF VIETNAM

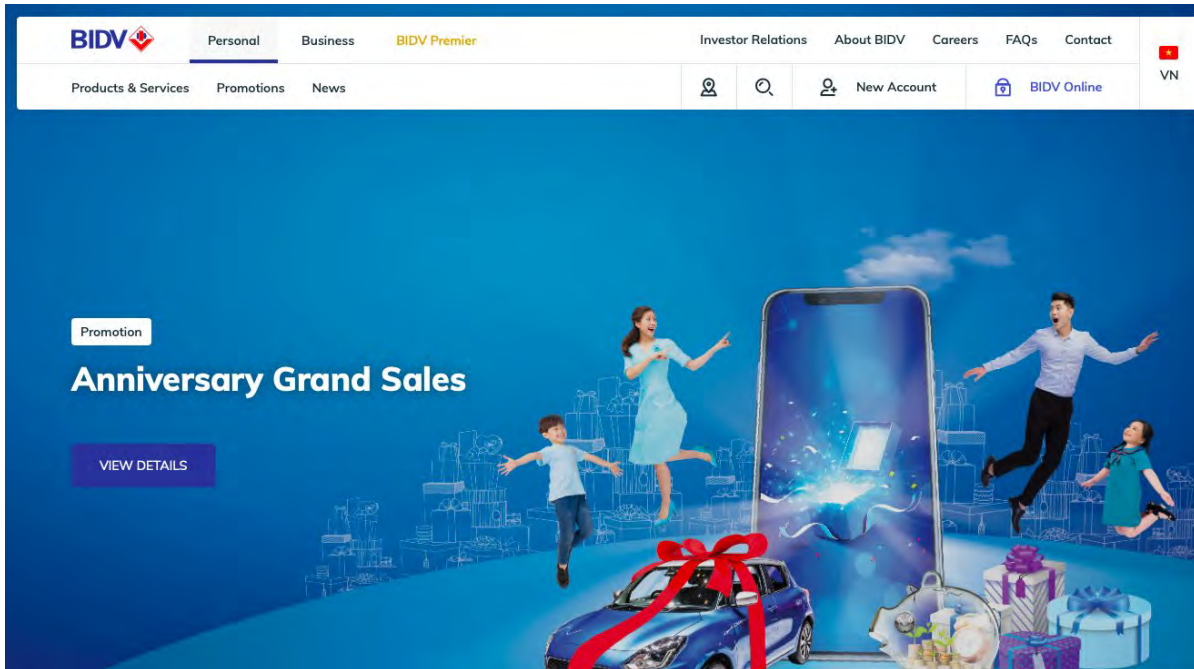
<https://www.bidv.com.vn/?lang=en-US>

出所) BID ベトナム投資開発銀行 企業情報 - ベトナム株情報

<https://www.viet-kabu.com/data/outline.php?id=BID>

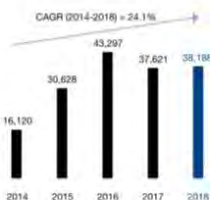
出所) 2018年7月10日 りそなホールディングス JSC Bank for Investment and Development of Vietnam(ベトナム)との業務提携について

https://www.resona-gr.co.jp/holdings/news/saitama_c/20180710_2a.html

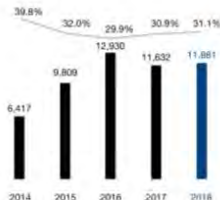


ベトナム時価総額8位 MASAN GROUP

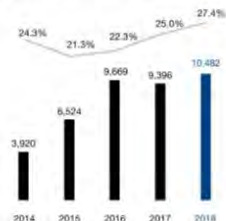
Consolidated net revenue
(VND billion)



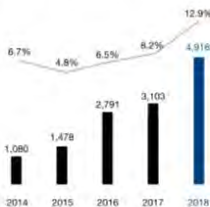
Gross profit (VND billion) & Gross margin (%)



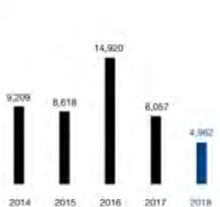
EBITDA (VND billion) & EBITDA margin (%)



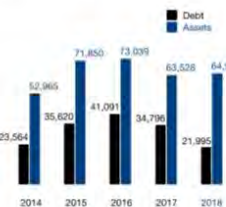
NPAT Post-Mi (VND billion) & NPAT Post-Mi margin (%)



Cash balance² (VND billion)




Total debt & Total assets (VND billion)



1. EBITDA is MSN's consolidated net profit after tax, with net financial expense, tax, depreciation and amortization added back. MSN's consolidated EBITDA is lower than the total contributions from its business segments due to holding company level expenses. The earnings contribution of Techcombank, an associate, is included given its materiality to MSN's financial results.
2. Includes short-term investments.

Annual Report 2018

	
銘柄コード	MSN
会社名 (ベトナム語)	CONG TY CO PHAN TAP DOAN MASAN
会社名 (英語)	MASAN GROUP CORPORATION
略称	MASAN GROUP
会社名 (日本語)	マサングループ
住所	8F, Central Plaza, 17 Le Duan Str, Dist 1, Ho Chi Minh City
TEL	(84-28) 6256 3862
FAX	(84-28) 3827 4115
E-mail	tanveer@msn.masangroup.com
URL	http://www.masangroup.com
業種	製造業[食品・飲料]
主な事業	<ul style="list-style-type: none"> ・食品・飲料を中心とする消費関連製品の生産・販売分野への投資 ・畜産・飼料事業への投資 ・資源開発への投資 ・金融・銀行事業への投資
資本金	11,631,495,480,000 VND (2019年06月12日 現在)
流通株式数	1,163,149,548 株(2019年06月12日 現在)
上場日	2009年11月05日

出所) Masan Group: Vietnam's premier private sector group

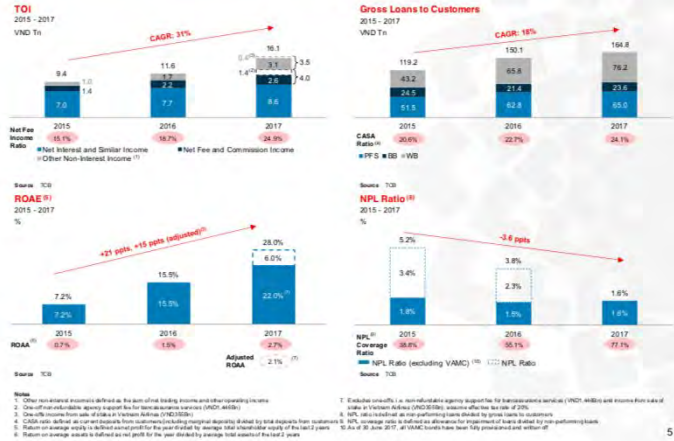
<https://www.masangroup.com>

出所) MSN マサングループ 企業情報 - ベトナム株情報

<https://www.viet-kabu.com/hcm/MSN.html>

ベトナム時価総額9位 Techcombank

Sustainable, Profitable Growth Through Successful Execution of Strategy



銘柄コード	TCB
会社名 (ベトナム語)	NGAN HANG THUONG MAI CO PHAN KY THUONG VIET NAM
会社名 (英語)	VIETNAM TECHNOLOGICAL AND COMMERCIAL JOINT STOCK BANK
略称	TECHCOMBANK
会社名 (日本語)	テクコムバンク
住所	191 Ba Trieu Str., Hai Ba Trung Dist., Ha Noi
TEL	(84-24) 3944 6368
FAX	(84-24) 3944 6362
E-mail	PR_support@techcombank.com.vn
URL	http://www.techcombank.com.vn
業種	金融業[銀行業]
主な事業	定期預金・普通預金・譲渡性預金による短中長期資金の調達、短中長期の融資、国内外機関より開発資本・投資委託資本引き受け、コマーシャルペーパー・社債・有価証券の割引、法律に基づく共同出資・合併、顧客間の決済サービス、外国為替・金銀・国際決済、外国からの資金調達。
資本金	34,965,921,600,000 VND (2019年06月12日 現在)
流通株式数	3,496,592,160 株(2019年06月12日 現在)
上場日	2018年06月04日

出所) Techcombank

<https://www.techcombank.com.vn/trang-chu>

出所) [TCB] テクコムバンク - ベトナム株情報

<https://www.viet-kabu.com/hcm/TCB.html>

ベトナム通信大手 FPT Group



サービス ・ 製品 ・ 業種 ・ 事例紹介 ・ FPTソフトウェアインサイト ・ 企業情報 ・

THE CHAIRMAN'S MESSAGE



“ FPT will achieve all our goals and soon become one of the few first near real-time data-driven enterprises in the world, inspiring the digital transformation for organisations and businesses in Vietnam. ”

FPT ベトナム最大の民間企業トップ10に今年もランクイン

Category: ニュース | December 24, 2018

12月5日、ベトナムレポート社により運営されている「VNR500」において、2018年のベトナムのトップ企業500社ランキングを公開しました。多くの企業が順位を入れ替え姿を消す中、FPTは前年の順位を維持しました。

ベトナムのトップ企業をリサーチし公開するVNR500は、規模が大きく、経営活動の中で記録的な成果を残したベトナム企業をたてる目的で始まり、今年で12年目となりました。

今回ランクインしたベトナム民間企業のトップ10は以下の通りです。

1. ビングループ (Vingroup)
2. テーゾイジードン投資 (Mobile World Investment)
3. ビナミルク (Vinamilk)
4. DOJジュエリー株式会社 (DOJI Jewelry)
5. チュオンハイ自動車 (Truong Hai Automobile=THACO)
6. ホアファット鉄鋼グループ (Hoa Phat Group)
7. FPTコーポレーション
8. ベトジェットエア (Vietjet)
9. VPバンク (VP Bank)
10. マサングループ (Masan)

2018年も前年同様、民間企業が全面的な活躍をみせました。ベトナムの民間企業トップ500の企業の成長率は、近年著しく向上しており、2014年から2017年の間の年平均成長率 (CAGR) は、21.8%に達しました。

ベトナムレポート社のレポートによると、第4次産業革命を背景としたデジタル化の動きはますます活発となってきており、企業の変革が求められる中、現在ではベトナムをはじめ東南アジアの国々にとっては欠かす事ができない進むべき道となっています。

11月、FPTはホーチミン証券取引所が行った企業リサーチにおいて、管理が優秀な企業のトップ5、年次報告書が優秀な企業のトップ5、大規模な資本を持つ企業グループというカテゴリにおいてランクインしました。8月にも、経済誌フォーブス・ベトナム (Forbes Vietnam)が発表した、ベトナム企業のブランド力を数値化したブランド価値ランキングでも、FPTはランクインしています。

また過去には、日本の経済紙である日経新聞が行った日経アジア300のランキングにおいても、ベトナム5社のうちの1社として、ランクインした実績があります。

ニュース

- 【メディア】RPA BANK、FPTのRPA事業に関する将来の展望などについて紹介 (2019年5月28日掲載)
- FPT ジャパンホールディングス 美容外科における人工知能 (AI) アプリケーション研究がIntechOpenに掲載
- FPT ジャパンホールディングス 人工知能 (AI) に関する見識を共有するために一般社団法人プロジェクトマネジメント学会 (SPM) にて講演を行う
- FPT Automotive Grade LinuxおよびLinux Foundationに参加し、コネクテッドカー開発を加速
- 「グローバルDXサミット2019」における3つの「C」

プレスリリース

- SBI BITSとベトナムにおいてITソフトウェア開発を行う合弁会社設立に関する 覚書締結のお知らせ
- SBIホールディングスとベトナムにおける共通ポイントプログラムUtopを運営する事業会社設立に関するお知らせ
- 大和総研と共同でSSI証券へのRPA導入プロジェクト完了のお知らせ

出所) FPT Group

<https://fpt.com.vn/en>

出所) FPTソフトウェアニュース

<https://www.fpt-software.jp/fpt-in-top-10-vietnams-biggest-private-enterprises/>

出所) FPT Digital transformation Annual Report 2018

<https://www.fpt.com.vn/Images/files/cong-bo/2019/Thang-3/AR-2018-EN.pdf>

ベトナムIT企業 FPT software

トップメッセージ

「お客様のデジタルトランスフォーメーションと一緒に」



FPT ジャパンホールディングス株式会社は、ベトナム最大のIT企業であるFPTソフトウェア株式会社の日本法人です。ベトナムと日本両国の文化・経済・知識の受け橋となり日本のお客様に最高のバリューを提供するため、そして、現在世界で最もダイナミックな経済圏である東南アジアへと事業拡大を目指す日本企業への門戸となるべく、2005年に設立されました。

ベトナムと日本は親和性が非常に高く、かつ、相互補完関係となれる国です。日本には、コアテクノロジー、ナレッジ、資金、インフラ、そして国際競争力があります。ベトナムには、勤勉で創造性と柔軟性に富み、日本のような世界のトップを行く国と肩を並べられるように、成長したいと熱望する若者が大勢おります。

この両国が連携をすることにより、日々激化する競争と、予想もつかないほどに目まぐるしく変化する環境においても、より競争力の高い製品やソリューションをつくり出すことが出来るかと確信しております。

FPT ジャパンホールディングス株式会社
代表取締役社長
ジェン・ヴェット・ヴオン
(Nguyen Viet Vuong)

会社概要

会社名: FPT ジャパンホールディングス株式会社 (FPT Japan Holdings Co., Ltd.)
 設立: 2005年11月
 代表者: ジェン・ヴェット・ヴオン (Nguyen Viet Vuong)
 資本金: 3億円 (2019年1月18日 増資)
 株主: FPTソフトウェア 100%出資
 社員数: 連結1,650名 (FPTグループ: 約34,000名) 2019年4月現在

【エグゼクティブ・チーム】
 会長: チャン・ダン・ホア (Tran Dang Hoa)
 代表取締役社長: ジェン・ヴェット・ヴオン (Nguyen Viet Vuong)
 Senior Vice President: レ・ヴィン・タン (Le Vinh Thanh)
 Vice President: クアック・リエウ・ホアン (Quach Lieu Hoan)
 Vice President: 中井 巧 (ナカイ タクタケ)
 Vice President: ジェン・ホアン・リン (Nguyen Hoang Linh)
 COO: ファン・ティ・ティン・ホア (Pham Thi Thanh Hoa)



所在地・アクセス



東京本社

〒105-0011 東京都港区芝公園1-7-6 KDX浜松町プレイス 6階 (受付: 5階)
 TEL: 03-6634-8868(代表)
 FAX: 03-6634-8869
 Email: fp.contact@fsoft.com.vn
 *2019年4月1日 ビル名称変更 旧: CROSS PLACE 浜松町

交通アクセス *地図をクリックするとMapが開きます。
 ・都営地下鉄有楽町線、都営地下鉄大江戸線「大門」駅 徒歩約3分
 ・都営地下鉄三田線「御門」駅 A2出口より徒歩約4分
 ・JR山手線、JR京浜東北線、東武東上線「浜松町」駅 徒歩約4分

SBI BITSとベトナムにおいてITソフトウェア開発を行う合併会社設立に関する 覚書締結のお知らせ

FPT CorporationとSBI BITS ベトナムにおいてITソフトウェア開発を行う合併会社設立に関する 覚書締結のお知らせ 2019年4月17日、FPT Corporation (本社: ベトナム ハノイ、会長: チュオン・ザー・ビン、以下「FPT」) の子会社であるFPTソフトウェア (本社: ベトナム ハノイ、代表取締役社長: ファム・ミン・トゥアン、以下「FPTソフトウェア」) とSBIホールディングス株式会社 (本社: 東京都港区、代表取締役社長: 北尾吉孝) の子会社でシステム開発を担う企業である株式会社SBI BITS (本社: 東京都港区、代表取締役社長: チャン・ソク・チョン、以下「SBI BITS」) は、ベトナムにおいてITソフトウェア開発を担う合併会社を設立する覚書を締結いたしましたので、お知らせいたします。

Category: プレスリリース | April 18, 2019

Read more

SBIホールディングスとベトナムにおける共通ポイントプログラムUtopを運営する事業会社設立に関するお知らせ

FPT CorporationとSBIホールディングス ベトナムにおける共通ポイントプログラムUtopを運営する事業会社設立に関する 覚書締結のお知らせ FPT Corporation (本社: ベトナム ハノイ、会長: チュオン・ザー・ビン、以下「FPT」) とSBIホールディングス株式会社 (本社: 東京都港区、代表取締役社長: 北尾吉孝、以下「SBI」) は、ベトナムの共通ポイントプログラムであるUtopの運営会社を双方出資により合併で設立する覚書を締結いたしましたので、お知らせいたします。

Category: プレスリリース | April 17, 2019

Read more

大和総研と共同でSSI証券へのRPA導入プロジェクト完了のお知らせ

FPT Corporationと大和総研が共同で SSI証券へのRPA導入プロジェクトを完了 FPT Corporation (会長: チュオン・ザー・ビン、本社: ベトナムハノイ、以下「FPT」) と株式会社大和総研 (代表取締役社長: 草木 頼幸、本社: 東京都江東区、以下「大和総研」) は、本日、ベトナム最大手の証券会社であるSSI証券 (会長: グエン・ズイ・ファン、本社: ベトナムホーチミン、以下「SSI」) へのRPA導入プロジェクトが完了したことを発表します。

Category: プレスリリース | April 5, 2019

Read more

組織図

(2019年3月現在)



出所) FPT software
<https://www.fpt-software.jp>

2019.4.18 FPTとSBI HDがブロックチェーンのスタートアップに300万ドルを投資

FPT, SBI Holdings invest \$3 million in blockchain startup

18/04/2019

Twitter Like Share

On April 17, 2019, in Tokyo, FPT Corporation ("FPT") and SBI Holdings Inc. ("SBI") have signed a Memorandum of Understanding (MoU) to invest \$3 million dollars into joint venture Utop, a Vietnamese startup that bridges loyalty point programmes among merchants. Utop makes it easy and convenient for users to garner and redeem loyalty points at retailers within the same network, thereby enabling small businesses to grow faster.

Utop was developed based on FPT's enterprise blockchain platform akaChain™, which has been implemented in many countries and across various sectors from finance, insurance, retail, to supply chain. Through partnership with Utop, small businesses could link their reward programmes with each other to reduce costs and keep data secure thanks to the multi-layered architecture of akaChain platform. Utop also ensures high liquidity for end users by allowing them to redeem points at any merchants within the network. It helps improve discount and reward programs and, at the same time, enhances customer experiences.



出所) FPT, SBI Holdings invest \$3 million in blockchain startup

[https://fpt.com.vn/en/newsroom/detail/fpt-sbi-holdings-invest-\\$3-million-in-blockchain-startup](https://fpt.com.vn/en/newsroom/detail/fpt-sbi-holdings-invest-$3-million-in-blockchain-startup)

出所) FPT CorporationとSBIホールディングス ベトナムにおける共通ポイントプログラム Utopを運営する事業会社設立に関する覚書締結のお知らせ | ニュースリリース | SBIホールディングス

https://www.sbigroup.co.jp/news/2019/0417_11517.html

FPT CorporationとSBIホールディングス ベトナムにおける共通ポイントプログラムUtopを運営する事業会社設立に関する 覚書締結のお知らせ

2019年4月17日

FPT Corporation

SBIホールディングス株式会社

FPT Corporation (本社：ベトナム ハノイ、会長：チュオン・ザー・ビン、以下FPT)とSBIホールディングス株式会社(本社：東京都港区、代表取締役社長：北尾吉孝、以下SBI)は、ベトナムの共通ポイントプログラムであるUtopの運営会社を双方出資により合併で設立する覚書を締結いたしましたので、お知らせいたします。今後、FPTの子会社であるFPTソフトウェアがベトナムにおいて会社設立登記、ライセンス取得を行い、2019年6月を目途にSBIが出資参加する予定です。

共通ポイントプログラムUtopは、FPTソフトウェアの一事業として2018年12月より実証実験を実施しており、この度ベトナムにてサービスローンチに至ることとなりました。FPTグループのブロックチェーン技術である「akaChain™」を活用することで、低コスト且つ高い堅牢性をほこるシステム運用を実現しています。これにより加盟店のUtopの初期導入コストを抑え、ベトナムにおける飛躍的なサービスの拡大を目指します。当初、FPTグループおよびFPTグループの顧客を対象にサービスを提供すると共に、有力な加盟店の獲得及びユーザーの拡大に向けて尽力して参ります。

ベトナムの近年の経済成長率は6%台後半※1であり、2018年の人口も前年対比100万人増加し9,467万人※2となっております。その様な中、都市部において多くの若年層男女がババママショップやスーパーマーケット等が独自で発行したハウスポイント(カードやアプリ)を保有しておりますが、ポイントを発行した店でしか利用できない、複数のカードやアプリケーションを管理せねばならず不便といった課題を抱えております。複数の店舗や他業態で利用可能な共通ポイントプログラムは、ベトナムにおいては未だ発展途上にあるものの、今後、日本と同様に飛躍的に拡大する可能性がある事業領域となっております。

2019.4.6 FPTは2021年までにテクノロジー分野で10億ドルの収益を上げる狙い

FPT plans to earn USD 1 billion in technology sector by 2021

04/06/2019

Tweet

Like 0

Share

On May 31st, FPT cooperated with Ho Chi Minh City Securities Corporation (HSC) to organize an event to meet investors and stockbrokers with the theme of "Digital transformation - FPT's transformation". The event attracted more than 300 investors and brokers.

At the event, FPT leaders shared the great opportunities in digital transformation market and the goals in the period of 2019-2021.

According to FPT Chairman Truong Gia Binh, the information technology market is worth USD4,000 billion and achieves a 4% growth while the digital transformation market size is valued at USD 1,700 billion and gets a 17% increase, 4 times more.

FPT aims to earn USD1 billion in technology services by 2021, considering digital transformation as the main growth motivation. According to FPT leaders, with 20% annual growth rate, this goal is completely feasible.



出所) FPT plans to earn USD 1 billion in technology sector by 2021

<https://fpt.com.vn/en/newsroom/detail/fpt-plans-to-earn-usd-1-billion-in-technology-sector-by-2021>

2019.3.29 FPTとGrabはベトナムにおけるスマートトラフィックソリューション分野の研究開発でパートナーとなる

FPT and Grab partner to research and develop smart traffic solutions for Vietnam

29/03/2019



FPT, Vietnam's leading information technology corporation and Grab, Southeast Asia's leading super app, announced a strategic partnership under which both parties will develop smart city solutions for Vietnam and collaborate to enhance the adoption of digital payments in the country.

The wide-ranging partnership will see FPT and Grab develop smart city technologies to be implemented in some major cities of Vietnam, in order to make the country's transport and logistics network more efficient, less congested and safer. Both parties will also research and develop new technologies in the realm of AI and collaborate on digital payments.

Jerry Lim, Country Head of Grab Vietnam said: *"We are delighted to be working with a local technology champion like FPT on a suite of services and solutions that will significantly transform Vietnam's digital and mobility landscape. With our repository of traffic data, analytical capability and experience in public transport in Vietnam and other Southeast Asian countries, Grab will collaborate with FPT to develop smart cities solutions that enable easier, more convenient and safer mobility of Vietnamese users. Furthermore, cashless payment solutions launched via our partnership with Moca will integrate with the FPT's platform and e-commerce ecosystem to accelerate adoption of the digital economy, reinforcing Grab's commitment to drive Vietnam forward".*

Mr. Le Hong Viet, the Chief Technology Officer of FPT, declared: *"As a result of applying emerging technologies, the partnership between FPT and Grab is expected to bring an invigorated experience and increased convenience to the Vietnamese people, along with boosting Grab's efficiency. We strongly believe FPT's superior technology, especially in artificial intelligence, coupled with the experience and data ecosystem of Grab will be the basis for a successful cooperation. Both sides are going to share information, digital solutions and applications appropriately and effectively, contributing to solving traffic issues in big cities of Vietnam".*

出所) FPT and Grab partner to research and develop smart traffic solutions for Vietnam

<https://fpt.com.vn/en/newsroom/detail/fpt-and-grab-partner-to-research-and-develop-smart-traffic-solutions-for-vietnam>

FPT and MD24 to cooperate building blockchain biomedical

16/11/2018

Tweet

Like 0

Share

FPT and MD24 Vietnam just signed an agreement to develop a BioMedical network on the Akachain blockchain platform. The signing ceremony took place in the framework of the International Robotic Conference and Artificial Intelligence on November 16th, at High-Tech Park District 9, Ho Chi Minh City.



The leaders of FPT and MD24 Vietnam signed the agreement

The blockchain platform will support MD24 House Call to optimize the operating network and bring the best and cost-effective medical services not only to patients with costly medical fees, but also to hospitals and partners in the network.

FPT, as a strategic partner, works with MD24 House Call to provide Akachain blockchain technology, advice and support implementing blockchain nodes and distributing applications integrating the Artificial Technology (AI), remote medical examination and MD24's House Call's automation technology for the healthcare sector.

出所) FPT and MD24 to cooperate building blockchain biomedical

<https://fpt.com.vn/en/newsroom/detail/fpt-and-md24-to-cooperate-building-blockchain-biomedical>

ベトナムの銀行



The State Bank of Vietnam

https://www.sbv.gov.vn/webcenter/portal/en/home/sbv?_afLoop=13668637389423407#%40%3F_afLoop%3D13668637389423407%26centerWidth%3D80%2525%26leftWidth%3D10%2525%26rightWidth%3D10%2525%26showFooter%3Dfalse%26showHeader%3Dfalse%26_adf.ctrl-state%3Djm8d9irma_45

Vietnam Bank for Industry and Trade

<http://investor.vietinbank.vn/InvestorNews.aspx?lang=EN>

Joint Stock Commercial Bank for Foreign Trade of Vietnam

<http://www.vietcombank.com.vn>

Vietnam Bank for Agriculture and Rureal Development

<http://agribank.com.vn/default.aspx>

Public Bank Vietnam

<http://publicbank.com.vn/index.aspx>

Asia Commercial Bank Vietna

<http://www.acb.com.vn/en>

citi Bank Vietnam

https://www.citibank.com.vn/portal/vietnam_home_vn.htm

Lien Viet Post Bank

<https://www.lienvietpostbank.com.vn/en/about/introduction/content/about-us-111111>

Orient Commercial Joint Stock Bank

<http://www.ocb.com.vn/index-lag-2.html>

TP Bank

<https://tpb.vn>

Vietnam Startup Funding Report 2015

VIETNAM STARTUP ECOSYSTEM V2.1



Accelerators



Co-Working Space



Government



Corporate



Seed



Series A and Series B



Events



Community & Media




Vietnam Startup Ecosystem Benefits from Regional Unicorns

VIETNAM STARTUP ECOSYSTEM BENEFITS FROM REGIONAL UNICORNS

Accelerators



Pre Seed/Seed



Series A and Series B



Government



Coworking Space



Community & Media



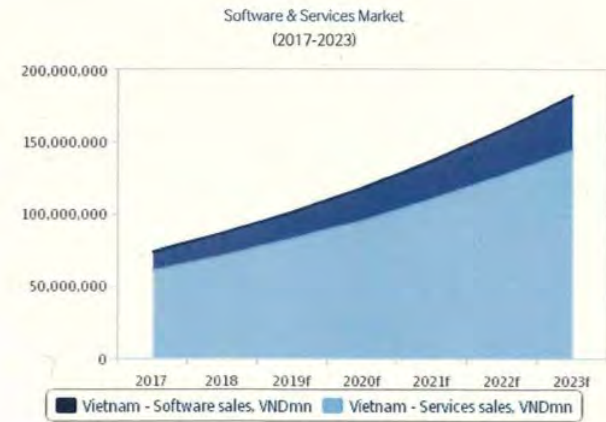
Events



Corporate Investors



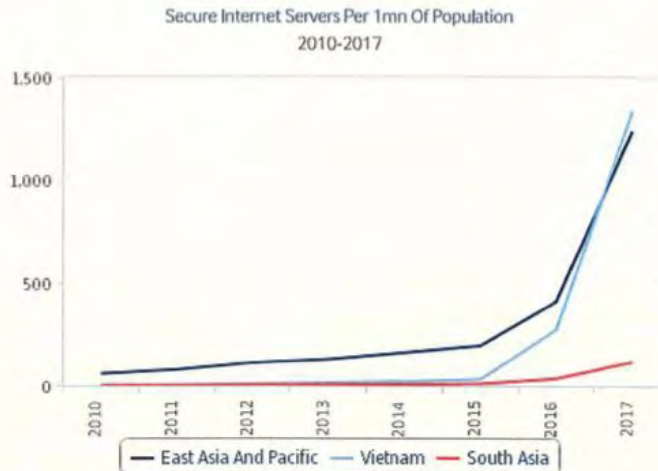
ベトナムのIT普及率



Fitch Solutions forecast. Source: Fitch Solutions
THIS COMMENTARY IS PUBLISHED BY FITCH SOLUTIONS MACRO RESEARCH and is NOT a comment on Fitch Ratings' credit ratings. Any comments or data included in the report are solely derived from Fitch Solutions Macro Research and independent sources. Fitch Ratings' analysts do not share data or information with Fitch Solutions Macro Research.
fitchsolutions.com



Vietnam Information Technology Report | Q2 2019



Source: NetCraft, World Bank

出所) Fintech Solutions Vietnam information technology report Q2 2019

<https://drive.google.com/file/d/1ySERTkImANbbHXflujNXRwHhBrn2q6wd/view>

ベトナムIT企業 Beetsoft



社名 BEETSOF Co.,Ltd.

代表者 代表取締役社長 リン グエン ヒュー

役員 リン ディン ジャー、ドン グエン ドク、KAKEHASHI SKYSOLUTIONS Co.,Ltd. 中川 智尚

設立年月 2014年4月

ハノイ本社 6th Floor, MITEC TOWER, Lot E2 – Cau Giay Urban Area, Yen Hoa Ward, Cau Giay District, Hanoi

ダナン拠点 3F, 51 Xo Viet Nghe Tinh, Hoa Cuong Nam, Hai Chau, Da Nang

日本住所 〒101-0047 東京都千代田区内神田1丁目11番2 幸伸ビル4F

電話番号 +84 24 3554 5190

FAX +84 24 6263 5069

連絡先 contact@beetsoft.com.vn

出所) Beetsoft Co.,Ltd.

<https://beetsoft.com.vn>

ベトナムIT企業 FUJINET SYSTEM JSC



企業情報 オフショア開発 事業内容 開発の取り組み お客様の声 開発実績

ホーム > 企業情報 > 会社概要

株式会社フジネット・システムズの会社概要

社名	FUJINET SYSTEMS JOINT STOCK COMPANY (日本社名) フジネットシステムズ株式会社
略称	FUJINET SYSTEMS JSC
設立	1996年10月01日「FUJINET」コンピュータ販売店を設立 2000年09月06日 フジネット有限責任会社に法人化 2015年09月01日 フジネット社(有)からフジネット・システムズ社(株)を作り、すべての業務へ移置した。フジネット社(有)はホールディング会社となった。
登録資本	726億ドン (約330万ドル)
代表取締役社長	Nguyen Dang Phong (ゲン・ダン・フォン)
従業員数	850名 (2018年11月)
事業本社 及び開発センター	Waseco Building Office, Block B, 1F, Room 101, 10 Pho Quang St., Ward 2, Tan Binh Dist, Ho Chi Minh City, Vietnam. TEL: (84-28) 3847-7000 (代表) FAX: (84-28) 3847-5000 >> 地図
日本における子会社 (Fujinet Japan)	〒104-0031 東京都中央区京橋1-6-1 2 京橋イースビル10F 株式会社フジネットジャパン TEL: (81-3) 5579-9961 (代表) FAX: (81-3) 5579-9967 >> 地図 ※最寄り駅は地下鉄銀座線「京橋駅出口6」徒歩3分
事業概要	<ul style="list-style-type: none"> ソフトウェア開発事業: Webシステム開発、スマートフォンアプリ開発 (iOSアプリ、androidアプリ) SE支援サービス: ラボ型オフショア開発 ERPパッケージ: ERP系、FUJI Cocktail ERP SI事業: ネットワーク構築、システム運用代行 CAD事業: 3DSMAXによる建築パース作成、3次元モデル作成
ホームページ	http://www.fujinet.net
Eメールアドレス	info@fujinet.net (日本語可)
取引銀行	東京三菱UFJ銀行、Maritimebank (ベトナム)

出所) FUJINET SYSTEM JSC
<https://www.fujinet.net/ja/home>

事業内容

ソフトウェア開発事業

- 弊社の主要事業です。
 ◎日本のソフトウェア会社からの受託開発。(ソフトウェア開発売上げの98%を占めている)。
 ◎在越日系企業の業務システム開発、および運用・保守サービス。

[詳細はこちら](#)

SE支援サービス

- システム開発に伴う各工程を実施いたします。
 ・基本設計、詳細設計、プログラム設計
 ・プログラミング
 ・単体テスト、結合テスト、システムテスト

[詳細はこちら](#)

ERPパッケージ

Fujinetはベトナム企業に対してソフトウェアパッケージの販売を開始しました。当社がご提供する以下のパッケージになります。

- ◎企業資源計画 (ERP) パッケージ: Fuji Cocktail ERP

[詳細はこちら](#)

SI事業

- ◎ハードウェア・ソフトウェアの販売・保守
 ◎LAN、WANからインターネット、イントラネットまで、ネットワークの設計・導入・運用
 (取引先は、在越日系企業)

[詳細はこちら](#)

CAD事業



- 1.開取り図・案内図作成
 ・アドビ社イラストレーターで作成する高品質な本格開取り図！
 ・翌日には納品でもOK！
 ・お客様ご希望のファイル形式に合わせて納品！


[詳細はこちら](#)

主要取引先 (社名五十音順)

Why Tamdongtam?

TDT Innovative Solutions JSC is not only a multi-tech technology unit but also has professional programmers, IT engineers, developers who always work away from our subcontractor location.


ABOUT TAMDONGTAM
TAMDONGTAM CORE VALUE
WHAT MAKE A DISTINCTIVE?




Introduction to Tamdongtam

"Providing innovative solutions to solve the social problems"


TDT Innovative Solutions JSC provide services from contract development to lab type development. We have an achievement of developing telecommunications and financial derivatives systems, smartphones applications for clients in Japan. In the offshore outsourcing business, we are developing various outsourcing services such as offshore system construction, operation monitoring, and business operation agent centering on our offshore development base.




210
Working hours per month of a Dev



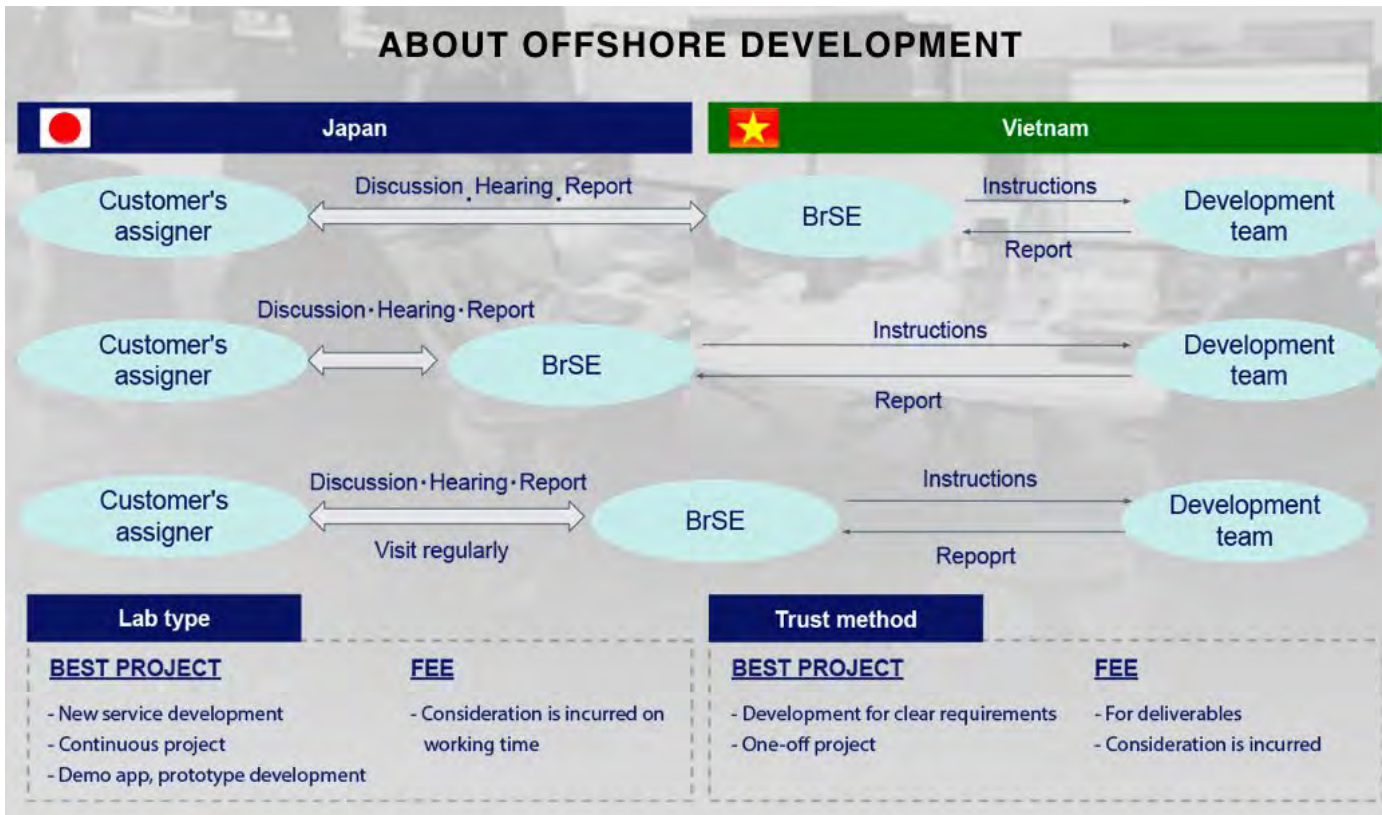
46.51%
Rate of Senior Dev



97.83%
Rate of success project



143.87%
Growth rate of human resources



システムエグゼグループのパートナー企業



■ システムエグゼの強み

○ 日本語対応可能な現地スタッフが多数所属

海外拠点である子会社システムエグゼベトナムでは、半数以上の社員が日本語能力試験の3級以上を保有しています。

○ 豊富な開発実績

創立以来15年間のシステム開発実績をオフショア開発でも活かし、安心感の高いシステムをご提供します。特に金融・保険業のお客様にご好評を頂いています。
また、オフショア開発における一括受注でのシステム開発についても、複数の実績があります。

○ メインフレーム対応

COBOLの技術者が現地に所属しており、汎用機システム開発にも対応致します。



会社の強み

私たちは「グローバル品質ソフトウェア」というスローガンに基づいて、努力して、顧客の信頼的なパートナーとなり、グローバル最良品質の製品・サービスを提供する自信を持っています。

業務アプリ開発

銀行
保険
管理システム
その他

実績

ウェブ開発

EC
CRM
SNS
HTML

実績

スマートフォンアプリ開発

iOSアプリ
Androidアプリ
Cocos2Dゲーム
3D, Unityゲーム

実績

ベトナムIT企業 カオピースソフトウェア

会社概要

本社


商号	株式会社カオピースソフトウェア (Kaopiz Software Technology Co., Ltd.)
設立年月日	2014年9月29日
資本金	30億VND (1,500万円相当)
代表者	取締役会長 TRINH CONG HUAN (チン・コン・ファン) 代表取締役CEO LE VAN HOANG (レ・バン・ホアン)
従業員数	122名 (2019年1月現在)
所在地	4F, CT1, Bac Ha C14 Building, To Huu Street, Hanoi, Vietnam
適用規格	QMS/ISO 9001:2015 (品質マネジメントシステム) ISMS/ISO 27001:2013 (情報セキュリティマネジメントシステム)
TEL	(+84) 24 6652 2105 (+84) 989 368 729
Eメール	contact@kaopiz.com
取引銀行	Vietcombank (ベトナム外資銀行)



カオピース事務所

日本法人

商号	株式会社カオピース (Kaopiz Inc.)
資本金	500万円
代表者	代表取締役 TRINH CONG HUAN (チン・コン・ファン)
従業員数	6名 (2019年1月現在)
所在地	〒101-0063 東京都千代田区神田淡路町1-9-5 天期御茶ノ水ビル 704
TEL	050 8012 8950 080 4843 1988
取引銀行	三井住友銀行 (SMBC)



カオピースの日本駐在チーム

出所) 株式会社カオピースソフトウェア

<https://kaopiz.com>

ベトナムIT企業 株式会社DEHA SOLUTIONS



ネットワークカメラで画像取得



AIによる画像認証


社内出退勤管理システム



来客カウントシステム



カメラ内対象認証アプリ



大手医療企業向け画像分析システム




建築会社向けひび割れ計測アプリ



オブジェクト検出・分析システム



大手運送会社向け文字認証アプリ



会社概要

株式会社	株式会社DEHA SOLUTIONS
所在地	〒104-0031 東京都中央区京橋2-5-2 京橋東邦センタービル6F
設立	平成29年1月6日
代表者	ファム・ミン・フン
社員数	10人(2019年5月現在)
主要業務	システム開発（業務システム、アプリ開発） AI・画像認証開発 ブロックチェーン開発
取引金融機関	みずほ銀行
お問い合わせ	info@deha-soft.com
ウェブサイト	https://deha.co.jp/


関連会社

株式会社	株式会社DEHA SOFTWARE
社員数	100人(2019年5月現在)
所在地	5F, Intracom building, 82 Dich Vong Hau street, Cau Giay, Ha Noi
ウェブサイト	https://deha-soft.com
株式会社	株式会社DEHA TECHNOLOGY
社員数	20人(2019年5月現在)
所在地	4F, Intracom building, 82 Dich Vong Hau street, Cau Giay, Ha Noi
ウェブサイト	https://deha.ai

出所)株式会社 DEHA SOLUTIONS

<https://deha.co.jp>

ベトナムIT企業 Sotatek - State of the art Technology



社名	Sota Tek Joint Stock Company (略称：Sota Tek JSC/日本語標記：ソタテック)
設立	2015年8月
資本金	10,000,000,000 VND(相当4680万円)
従業員数	98名 ※顧客先常駐8名、営業担当3名
経営陣	代表取締役会長ティ・グエン 代表取締役社長トミー・ル 専務取締役日本人代表ダニエル・ヴュ
電話番号	(+84)24-6658-5248
所在地	7F, CIC Tower, Lane 219 Trung Kinh Street, Yen Hoa, Cau Giay, Hanoi, Vietnam
合併事業	Ekoios, Trada Tech



社名 株式会社 **VTI**ジャパン

設立 2018年2月

代表者 黎 英俊 (LE ANH TUAN)

本社

〒112-0004 東京都文京区後楽1丁目2-9 エー・ゼットキューブビル3階
Tel: (+81) 3-6261-5698 FAX: (+81) 3-6261-5637

住所

大阪営業所

〒541-0046 大阪府大阪市中央区平野町2-5-8 平野町センチュリービル2階
Tel: (+81) 6-7878-5841

従業員数 25名(2019/05/15現在)

事業内容

- 業務システム開発
- WEBシステム開発
- スマートフォンサービス
- レガシーマイグレーションサービス
- クラウドサービス
- テスティングサービス



代表取締役 黎 英俊 (LE ANH TUAN)

会社紹介

会社名： Zinza Technology .Ltd Company (Zinza Tech)

事業内容： ウェブアプリ開発、携帯アプリ・ゲーム開発

本社住所： 〒100000
3F Hoang Ngoc Tower, Plot C2C, Lane 92, Tran Thai Tong Street, Cau Giay District, Hanoi, Vietnam
電話番号： (+84) 24 3227 2346

ダナン拠点住所： 〒550000
4F Novas Building, 120 Xo Viet Nghe Tinh Street, Hải Châu District, Da Nang, Vietnam
電話番号： (+84) 4-0193-4046

日本拠点住所： 〒103-0023
東京都中央区日本橋本町3-3-6 ワカ末ビル7階
電話番号： (+84) 3-6202-7007

アクセス方法： [アクセス案内へ](#)

設立： 2016年

社員数： 70人

コアメンバー紹介



Nguyen Thanh Hai



Le Quang Hung



Hoang Xuan Thanh



Le Minh Quan



Nguyen Xuan Cuong



Nguyen Thanh Hai

最高経営責任者

2004年工科大学情報技術科修了。2010年まで、FPTジャパン（日本）にて金融・流通・医療系のシステムプロジェクト担当（役職副部長）。2011年から2013年まで、FPTソフトウェア本社（ベトナム）にて役職部長として日企業からの受託開発（50～300人規模）。その後、オルトプラスベトナム（日本会社のベトナム支店）において開発総責任者した後、2016/06から、ZINZAテクノロジー会社を設立する。



技術能力

利用している開発言語などを紹介する。



[他の対応言語はこちら](#)

ベトナムIT企業 HBLAB

ベトナム



- 社名** 株式会社HBLAB
HBLAB JSC
- 所在地** ベトナム本社
R. 401 UK 4B-18) Mo Lao Urban Resettlement Area,
Mo Lao Ward, Ha Dong District, Ha Noi, Vietnam
ベトナム開発拠点
7th Floor, Hoang Ngoc Building, Lot C2C, Lane 92,
Tran Thai Tong Street, Cau Giay District, Ha Noi, Vietnam
- 設立日** 2015年5月19日
- 代表** グエン フィ タン
- 事業内容** オフショア開発事業(AI, WEBシステム, スマートフォンアプリ他)
保守・運用事業(ゲーム他)
AI R&D
- 資本金** \$30,000
- 従業員数** 80名 (非正社員を含む)
- 特長** 情報セキュリティマネジメントシステム (ISO27001)

日本



- 社名** 株式会社HBLAB JAPAN HBLAB JAPAN Co., Ltd.
- 所在地** 株式会社HBLAB JAPAN 〒231-0023 神奈川県横浜市中区山下町2番地 産
業実習センタービル2階
- 設立日** 2017年11月28日
- 代表** グエン フィ タン
- 事業内容** IT技術支援事業(常駐請負・受託開発他)
- 資本金** 500万円
- 従業員数** 5名



グエン フィ タン

株式会社HBLAB
代表取締役会長

「おもてなし」と「こだわり」の心をもって日本水準のサービスを提供し日本一ベトナム両国の発展成長に貢献する企業を目指します。

当社は2015年5月の設立以来、日本企業向けのオフショア開発事業を展開し、今年で3年目を迎えることができました。ひとえに皆様のご支援・ご協力あつてのことと、心より感謝申し上げます。

私は大学在籍時に日本への留学を経験いたしました。日本での生活の中で、身の回りにあつた全てのサービスの質の高さに感銘を受け常にその要因について考えておりました。その後、日本でゲーム会社に勤めて、様々なサービス開発を担っていく中で日本品質の根本はお客様に対する「おもてなし」と「こだわり」の心からくるものだと学びました。

HBLABは「おもてなし」と「こだわり」の心をもって日本水準のサービスを提供し、日本一ベトナム両国の発展成長に貢献する企業を目指します。また、「最先端技術を追求し、より豊かな社会作りに貢献し続ける」という企業理念のもと、最先端の技術を常にキャッチアップし最先端技術とアイデアの融合による革新的なサービスの創出をオフショア企業という立場から提案・提供していく所存です。今後ともより一層のご理解、ご支援を賜りますようお願い申し上げます。

経歴

- 2007年～2010年 ハノイ工科大学 在学
- 2010年～2012年 慶應義塾大学環境情報学部 に留学
- 2012年 株式会社FPT に在籍(ベトナム)
- 2012年～2015年 株式会社ワンオペゼム に在籍 (日本)
- 2015年 株式会社HBLAB を設立。代表取締役会長に就任。

パートナー企業抜粋

DMM.com

arosm

systema
株式会社システム

asilla
株式会社アシラ

THE ONE of THEM
Transborder Entertainment

Fun! Smart Life!
INTERACTIVE BRAINS

RJC research

Sp!cemart

— MORE —

出所) HBLAB
<https://hblab.co.jp>

ベトナムIT企業 LUVINA



ベトナム本社											
商号	Luvina Software Joint Stock Company										
住所	4F Hoa Binh Tower, 106 Hoang Quoc Viet str., Cau Giay dist., Ha noi, Viet nam [Tel]: (84)-24-3793-1103 [Fax]: (84)-24-3793-1106 [Mail]: info@luvina.net [アクセス >>]										
URL	http://www.luvina.net/										
設立	2004年07月15日										
資格	<table border="0"> <tr> <td>東工大発ベンチャー称号</td> <td>取得年月: 2005年01月</td> </tr> <tr> <td>ISO 9001</td> <td>取得年月: 2006年07月</td> </tr> <tr> <td>ISO / IEC 27001</td> <td>取得年月: 2011年02月</td> </tr> <tr> <td>CMMIレベル3</td> <td>取得年月: 2012年12月</td> </tr> <tr> <td>産前ベンチャー賞</td> <td>取得年月: 2014年11月</td> </tr> </table>	東工大発ベンチャー称号	取得年月: 2005年01月	ISO 9001	取得年月: 2006年07月	ISO / IEC 27001	取得年月: 2011年02月	CMMIレベル3	取得年月: 2012年12月	産前ベンチャー賞	取得年月: 2014年11月
東工大発ベンチャー称号	取得年月: 2005年01月										
ISO 9001	取得年月: 2006年07月										
ISO / IEC 27001	取得年月: 2011年02月										
CMMIレベル3	取得年月: 2012年12月										
産前ベンチャー賞	取得年月: 2014年11月										
取締役	<table border="0"> <tr> <td>代表取締役社長</td> <td>レ・クアン・ルオン</td> </tr> <tr> <td>取締役副社長</td> <td>ブイ・トラン・ルオン</td> </tr> <tr> <td>執行役員兼CTO</td> <td>デン・ゴック・クアン</td> </tr> <tr> <td>執行役員</td> <td>グエン・ホン・アイン</td> </tr> <tr> <td>執行役員</td> <td>ヴ・ティ・ビック・ゴック</td> </tr> </table>	代表取締役社長	レ・クアン・ルオン	取締役副社長	ブイ・トラン・ルオン	執行役員兼CTO	デン・ゴック・クアン	執行役員	グエン・ホン・アイン	執行役員	ヴ・ティ・ビック・ゴック
代表取締役社長	レ・クアン・ルオン										
取締役副社長	ブイ・トラン・ルオン										
執行役員兼CTO	デン・ゴック・クアン										
執行役員	グエン・ホン・アイン										
執行役員	ヴ・ティ・ビック・ゴック										
従業員	500名。パートナー会社: 約100名										
事業	100%日本向けソフトウェア開発・保守・運用										

日本法人	
商号	ルビナソフトウェアジャパン株式会社
住所	〒213-0012 神奈川県川崎市高津区坂戸3-2-1 かながわサイエンスパーク (KSP) 西612号室 [Tel]: 044-271-7080 [Fax]: 044-271-7081 [アクセス >>]
URL	http://www.luvina.net/
設立	2008年2月29日
取締役	代表取締役 橋本 沙織
従業員	28名
事業	100%日本向けソフトウェア開発・保守・運用

サナン事務所	
商号	Representative office of Luvina Software JSC
住所	Block H, 7 Floor, 2 Quang Trung Building, Thach Thang, Hai Chau dist, Da Nang, Vietnam [Tel]: (84)-236 3888718 [Fax]: (84)-236 3888721 [アクセス >>]
URL	http://www.luvina.net/
設立	2011年3月
取締役	事務所長 クック・マイン・タオ
従業員	30名
事業	100%日本向けソフトウェア開発・保守・運用

クライアント			
1	株式会社野村総合研究所	2	岡三情報システム株式会社
3	双日システムズ株式会社	4	東芝システムテクノロジー株式会社
他10社以上			

出所) LUVINA
<http://www.luvina.net>

ベトナムIT企業 NewWave Solutions JSC

キーメンバー

当社の主要メンバーは、10年以上の間ソフトウェア開発業務に携わってきました。私達はクライアントにとって何が必要なのか、そしてプロジェクトを成功へ導く方法を知っています。今までアウトソーシングをした事のないすべてのお客様が、私達と仕事をする事で業務がとて楽になっていきます。



TO QUANG DUY
CEO



我々はいつもNWSをプロフェッショナルパートナー、魅力的な環境、親切な家族、クイックアダプティブ、フラット組織の会社になりたいという願望を抱いています。



HA TUNG
CTO



Ha Tungさんはテクノロジーに大きな興味を持っています。プロジェクトにAI、ビッグデータ等の新たな技術を導入して、生活の問題解決するのはTungさんの近い未来の目標だと述べています。



TRAN HIEU TRUNG
DIVISION 1 MANAGER



Hieu Trung さんの強い点は皆が新しい事が勉強、チャレンジ可能な環境を作ることができます。



NGUYEN THANH TRUNG
DIVISION 2 MANAGER



With lot of experiences when working with Japanese client, Trung san wants to bring to customer the best chances to improve their business.

一緒に相談しましょう。

出所) NewWave Solutions JSC
<https://jp.newwave.vn>

クライアント一覧

ご支援、信頼をくださる素晴らしい顧客の皆様への感謝の意を込めたいと思います。



ベトナムIT企業 NTQ solution



増田 紀之
取締役

NTQには日本に長く滞在したという経験を持っている社員も多く、日本式の仕事のやり方や細やかな気配りが出来る会社だと感じております。また代表のSon社長は大きな夢を持っていて、その夢に共感出来る社員がどんどん集まってきています。速いスピードで成長する会社であっても芯は変わらない。ベトナムの中でもオススメできる会社の一つです。



Masahiro Okabe
Manager, Ilover Co, Ltd, Japan

実装前の仕様確認や実装後のテストを特に徹底しておられ、技術力、言語能力の高さも相まって、ミスの発生率が非常に低かったです。また、こちらの困っていることは何でも相談していただき、技術的に難しい場合でも代替案を必ず提示してくれる。このような働きかけはNTQならではのようです。



Dean Sutcliffe
CIO, iMyVenue, Australia

NTQ Solutionの高い技術力は評判通りで、品質はオーストラリアの開発会社に劣らず、我々の期待を裏切りませんでした。いくつかの案件をお願いしましたが、どれも低コストかつ効果的なソリューションに大変満足しております。



Asuka Inoue
CEO, Bit2Byte Inc, Japan

海外との取引は初めてで不安もありましたが、毎度納得するものをスピーディに提供していただく事で徐々に信頼度が増していきました。日本人独特の感覚にも合わせていただき、コミュニケーションでも不満を感じた事は一度もありません。コストも安く成果物には後々運用で苦労しないような細やかな気配りが見えとても満足しています。

出所) NTQ solution
<https://jp.ntq-solution.com.vn>

株式会社NTQ Solution

会社名	株式会社NTQ Solution
所在地	6F, Sution Building, Me Tri Street, Nam Tu Liem District, Ha Noi City
電話	(+84) 243 202 8754
設立	2011年6月13日
代表取締役社長	フナム・タイ・ソン
資本金	3億3600万円
事業内容	ソフトウェア開発、A開発、R&D、技術コンサルタント
社員数	420名 (2019年3月1月現在)
認証	ISO/IEC 27001 (ISMS: 情報セキュリティマネジメントシステム)



日本法人 株式会社 NTQジャパン

会社名	株式会社NTQジャパン
所在地	〒231-0001 横浜市中区新港2-2-1 横浜ワールドポーターズ6F WBC内
FAX	(+81) 45-228-9010
設立	2016年2月8日
役員	代表取締役社長 フナム タイ ソン 取締役副社長 フナム タイソム
資本金	500万円
従業員数	30名
事業内容	オフショア開発 SES事業
参加協会	神奈川県情報サービス産業協会 (KIA)



資本金増資のお知らせ

4/8 11:00, 2019

平素は格別のご高配を賜り厚く御礼申し上げます。この度、株式会社NTQ Solutionは令和元年5月13日付にて資本金増資を実施いたしましたので、ここにお知らせいたします。
◆増資前の資本金 ...



社内のトレーニングコースの「PM Newbie」(2月18日～3月4日)

5/8 15:00, 2019

2019年の第一四半期にNTQはプロジェクトマネジャーとチームリーダーを対象に「PM Newbie」という新しいコースを開きました。コースの目的はプロジェクトマネジャーに関する専門的な知識を深めること...



第3回AI人工知能EXPOに出展しました

4/9 23:00, 2019

AI人工知能EXPOは近年その活用方法に注目の高まるAI・人工知能に関する専門展として3年連続で開催されました。今年の来場者数は5万人を超え、日本最大のAI専門展としてあらゆる業界から注目されています。



NTQジャパンの社長交代 本社移転のご通知

4/8 13:00, 2019

この度小川 義輝は日本法人NTQジャパンの代表取締役を辞任し、取締役(戦略企画担当)に就任いたしました。小川の後任としてフナム タイ ソンはNTQジャパンの代表取締役社長に就任いたしました。日本でのべ...



デジタルイノベーション東京2019への出展

4/8 4:00, 2019

NTQはデジタルイノベーション東京2019(2月19日～20日)に出展いたしました。イノベーションサービスをはじめ、様々な分野になりました。これこそNTQの技術向上のモチベーションアップにつながりました...



KTNETとの締結

4/9 23:00, 2019

3月26日、韓国貿易情報通信展(KTNET: Korea Trade Network)とNTQソリューションは協力MOUを締結しました。これはNTQソリューションの韓国市場拡大の大事な一歩です。また...



ベトナムIT企業 VNEXTソフトウェア



会社概要



会社名	株式会社 ヴィネクスト
所在地	Ha Noi市、Cau Giay区、Trung Kinh通り、219番地、Central Pointビル、18階
電話	+84-24-3765-9555
設立	2008年1月
代表取締役社長	トラン・グォク・ソン
事業	日本向けソフトウェア受託開発
社員数	230名 (2018年10月現在)
認証	ISO 9001:2008 (QMS:品質マネジメントシステム) ISO/IEC 27001:2013 (ISMS:情報セキュリティマネジメントシステム)

日本法人 VNEXT JAPAN株式会社



会社名	VNEX JAPAN株式会社
所在地	〒101-0021 東京都千代田区外神田3-8-9昌徳ビル7F
設立	2017年10月
代表取締役社長	トラン・グォク・ソン
社員数	15名 (2018年10月現在)
電話	03-6811-6633

パートナー企業様

THE BEST BRANDS TRUST US

PSPED BITS

RG G

HOYU

ABIT

MCOR

Croit

取引実績がある会社一覧

FUJITSU

出所) VNEXTソフトウェア
<https://vnnext.co.jp/?locale=ja>

テクノロジー



Head office - Ho Chi Minh City

5th floor, Suite 5.8, e.town 1 building, 364 Cong Hoa Str,
Ward 13, Tan Binh Dist, Ho Chi Minh City, Vietnam

Branch office - Da Nang City

11th floor, PGT Tower building, 220 Nguyen Huu Tho Str,
Hoa Thuan Tay Ward, Hai Chau Dist, Da Nang City, Vietnam

Our Clients



ベトナムIT企業 Relipa Software

開発ツール



テクニカル

- Frontend: HTML5, CSS3, JS
- Backend: PHP, java, ruby
- Server: apache, nginx
- Mobile: iOS, android
- Framework: bootstrap, cakePHP, wordpress...
- Cloud: AWS, sakura..



コミュニケーションツール

- Chatwork
- Skype
- Slack
- Google Hangouts



管理ツール

- Redmine
- Backlog
- Trello
- GitHub
- Gitlab
- Bitbucket

メンバー紹介



NGUYEN KIM GIANG

取締役



NGUYEN QUANG TUYEN

取締役



TRAN XUAN DUC

代表取締役社長



業務システム開発・保守

- 顧客管理システム
- 手配管理システム
- ネット会計システム



ウェブサービス開発

- ECサイト
- CMSシステム
- 求人情報サイト
- 予約マッチングプラットフォーム



スマホアプリ開発

- SNS系アプリ
- 教育系アプリ
- iOS, Androidゲーム



最先端技術の研究開発

- 顔検出・顔認証
- 顔認証 農業向けのオブジェクト検出
- Blockchain技術 (ICO, Wallet App)

社名	: 株式会社レリパ (RELIPA CO., LTD)
設立	: 平成28年
本社	: 3rd Floor, C Tower, Golden Palace Building, Me Tri Street, Nam Tu Liem District, Ha Noi, Vietnam
日本法人	: 神奈川県横浜市中区山下町2番地 産業貿易センタービル2階
事務内容	: 日本企業向けオフショア開発
電話番号	: 04-5232-4823
メールアドレス	: contact@relipasoft.com

- ✓ 株式会社レリパ (Relipa Co., Ltd) は2016年4月12日、立命館大学を卒業したベトナム3名が立ち上げた会社です。
- ✓ 創業者が長期日本勤務経験があるため、日本の文化、企業の考え方、そしてビジネスの仕方をよく理解しております。
- ✓ RELIPAは英語の「RELIABLE PARTNER」の略で、「信頼できるパートナー」という意味です。
- ✓ お客様がご安心して作業をお任せいただける会社を目指しております。

出所) Relipa Software
<https://relipasoft.com/home/>

BETONAM IT KHUAT KIS Vietnam Securities Corporation (THANG KHUAT)

INTRODUCTION



KIS Vietnam Securities Corporation (KIS Vietnam) is established in Dec. 2010 by investment from Korea Investment & Securities – based in Korea, and Vinatex Group along with other shareholders. KIS Vietnam has the total chartered capital of 1.897 Billion Vietnam Dong at present.

Korea Investment & Securities Co., Ltd (KIS Korea) belongs to the Korea Investment Holdings Group (KIH), based in Seoul, South Korea (www.koreaholdings.com). It has been established since 1974 and operating 92 branches in Korea, 6 overseas branches, 2 overseas offices and 2,502 employees. KIS Korea is the top class securities firm in Korea and one of the leading financial groups in Asia. KIS Korea manages the total asset over the world of 32 billion USD, in there the asset in Vietnam is around 1.1 billion USD.

KIS Vietnam receives the strong support from KIS Korea with over 30 years of experience in the financial field and the combination of a team of outstanding experts in the field of securities trading, investment banking, research analysis and information technology. KIS Vietnam focuses on developing techniques of management and risk management to bring the company to become leading position in all financial areas in Vietnam. In addition, we believe that human resource is a key factor and it will create credibility and success of **KIS Vietnam** on the market.

Vision: KIS Vietnam aims to develop into a **leading stock corporation** in Vietnam in 2020.

Mission: With the aim to create added value in financial service for customers, our missions are :

- Research and develop the convenient financial products and services to provide customer
- Use our core businesses to achieve balanced growth and stable profit increases
- Develop KIS Vietnam to become a leading stock corporation in Vietnam

Philosophy of KIH Group: "Customer satisfaction - Respect for constituents - New value creator"

SECTION	CONTENTS
Establishment	December, 2010
CEO	Mr. Park Won Sang
Employees	199
Network	6 Branches/Transaction offices (1 Headquarter, 2 Transaction offices in Ho Chi Minh City & 1 Branch, 2 Transaction offices in Hanoi)
Chartered capital	1.897 Billion Vietnam Dong (Jun. 11, 2018)

*As of Jun., 2018



Tập đoàn KIS tại Hàn Quốc/ Korea Investment & Securities (KIS) in Korea



8/8/1974

Ngày thành lập
Establishment date



2,502

Nhân viên
Employees



- 92** Chi nhánh trong nước
Domestic Branches
- 06** Chi nhánh nước ngoài
Overseas Branches
(London, New York, Hong Kong, Singapore, Vietnam, Beijing)
- 02** Văn phòng nước ngoài
Overseas Offices
(Tokyo, Jakarta)

*(Tính đến ngày 31/12/2016)

32 tỷ USD

Tổng tài sản
KIS toàn cầu
Total of KIS global asset

1,1 tỷ USD

Tổng tài sản
KIS ở Việt Nam
Total of KIS asset in Vietnam

出所) KIS Vietnam Securities Corporation
<https://www.kisvn.vn/kisportal/?l=2>

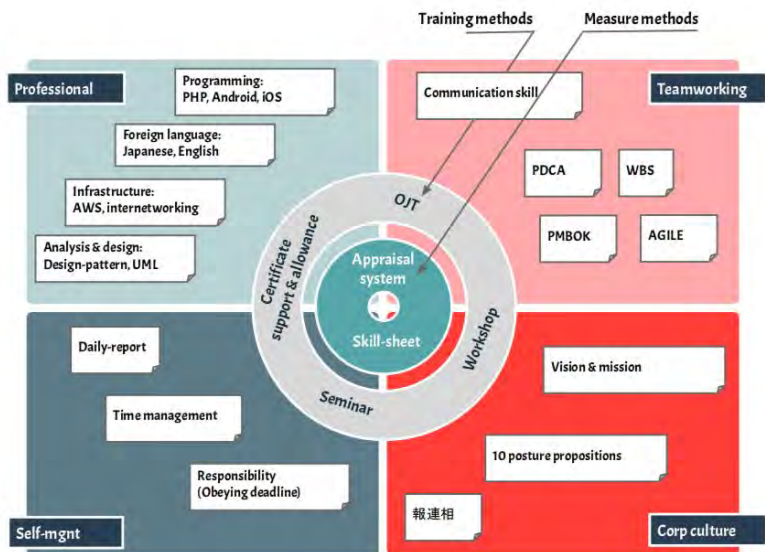
ベトナムIT企業 Codelovers Vietnam

対応技術



会社情報

会名	株式会社 CodeLovers Vietnam
代表取締役	NGUYEN NHU ANH (グエン・ニュー・アイン)
設立	平成25年3月 (3/2013)
資本金	3000万円
事業内容	<ul style="list-style-type: none"> ・オフショア開発: ウェブシステム、アプリ、業務システムの開発 ・システムエンジニアサービス: 開発/保守の常駐エンジニアサービス、業務委託開発 ・先端技術研究開発: IoT/AR/VR/AI/チャットボットの研究開発
従業員数	70名
本社	4th Floor, ACCI building, no. 210 Le Trong Tan street, Khuong Mai ward, Thanh Xuan district, Hanoi, Vietnam TEL: (+84) 24 6689 7555 E-MAIL: contact@codelovers.vn
東京事務所	〒135-0016 東京都江東区東陽4-10-4 東陽町SHビル5F
ホームページ	http://codelovers.vn



関連会社



株式会社サテライトオフィス
〒135-0016 東京都江東区東陽2-2-4 マニュアルプレース東陽町7F
<http://www.sateraito.jp/>



株式会社Hackademics Hanoi
Tầng 6, toà nhà 23 Tô Vĩnh Diện, Thanh Xuân, Hà Nội
<http://hackademicshanoi.vn>

参加協会



Vietnam IT Outsourcing Alliance
ベトナムITアウトソーシング協会
Viet A Tower, 12th floor, Duy Tan street, Cau Giay District, Hanoi, Vietnam
<http://vnito.org>



Vietnam Software and IT Services Association
ベトナムソフトウェア・IT協会
11th floor, 01 Tôn Thất Thuyết street, Cau Giay District, Hanoi, Vietnam
<http://www.vinasa.org.vn>

出所) Codelovers Vietnam
<http://codelovers.vn>

ベトナムIT企業 Tinhvan Outsourcing JSC.

Tinhvan グループ	
本社	8階、スポーツホテル、ハシンコ寮、タンズアン区、ハノイ市、ベトナム
支店	4階、D1、ミレビジネスセンタービル、飛燕タンヘ286、区15、10区、ホーチミン市、ベトナム
設立	1994年7月20日
会長 & CEO	Mr. Hoang To
メンバー会社	6 メンバー会社: - Tinhvan Consulting (TVC) - Tinhvan Telecom (TVT) - Minh ChauCor (MCC) - Tinhvan Solutions (TVS) - Tinhvan eBooks (TVB) - Tinhvan Outsourcing (TVO)
ビジョン	Tinhvanは、知識力と人類に基づいて環境を維持しつつ発達して、世界市場に進出し、株主を豊かにして、社会に貢献してならびに、Tinhvanメンバーの各々の能力と創造性を強化するテクノロジー・グループを目指します。
コアバリュー	- Tinhvan文化 - Tinhvan経営理念 - Tinhvanテクノロジー
ビジネス部分	-企業コンサルティング -ソフトウェアソリューション&システム統合 -アウトソーシング -モバイルゲーム/デジタルコンテンツ -Eブック&教育アプリ
賞	- トップ30のITのリーディングカンパニー - 19 Sao Khue賞(2004 - 2013) - 14 IT Golden Cup (2002 - 2014) - トップ5 ICTベトナム及び ICT Golden Cup (2008 - 2014) - ICT賞は、HCMCの人々の委員会によって与えられます(2009 - 2014) - ベトナム・ソフトウェア産業の開発の一因となることでの優れた業績のMIC証明書
従業員	500 ++
URL	http://tinhvan.vn/

CEOからのメッセージ



お客様各位、

テンバンアウトソーシング社 (TVO) は、"Together We Shine" (一緒に輝こう) の企業方針のもと、お客様のプロジェクト開発の成功をお約束します。私たちは、企業の発展と従業員の幸せを通じて社会に貢献することを企業文化としています。私たちはベトナムでは数少ないCMMI-13、ISO 9001とISO 27001といった国際標準を取得したソフトウェア企業です。その上、私たちは、安いコストと経験豊富なリソースで、お客様に高い品質の製品を安定して提供します。お客様の経営面での戦略パートナーとして、高い期待に応えて参ります。

代表取締役
グエン イツピン

Tinhvanブランド

Netlab という実験室として1997年7月20日に公式に創立しました。Tinhvanテクノロジー株式会社は、およそ20年を通して発展しました。Tinhvanは、情熱的な連合経営陣、従業員、ユニークな社風、安定した成長歴史からなる専門的な企業であり、常にIT業界の主要な名前として認められています。

3名創立から、Tinhvanグループは現在、HCMC (ホーチミン市) に6つの加盟会社と2つの支店を持ち、総数500人以上の経験豊かで、創造的で、よく訓練された従業員がいます。Tinhvanは、専門で親切なビジネス方法で、常にそのパートナーと顧客から高い評価と満足感を得ています。



ビジョン

Tinhvanは、知識力と人類に基づいて環境を維持しつつ発達して、世界市場に進出し、株主を豊かにし、社会に貢献してならびに、Tinhvanメンバーの各々の能力と創造性を強化するテクノロジー・グループを目指します。

Tinhvanエコシステム

Tinhvanエコシステムは加盟会社によって形成されています。各加盟会社は着実に成長していて、30以上の製品・サービスを提供しています。市場占有率と顧客ベースは、何百万ものユーザーで組織され、一緒にかなりの収益源を生み出しています。

Tinhvanの会社文化

Tinhvanは、20年の発展の後、親切、ヒューマンイズム、創造力、ユーモア、知的で豊かな心を特色にしている文化が誇りです。

Tinhvan文化は、「顧客が中心」の主義で行儀の良いふるまいを基礎にしています。

Tinhvan文化は、会社の「Mytinhvan」という名前の雑誌年次記「20 years of creating and sharing」を年4回配布し、文化的な活動を維持しています。

賞

Tinhvanは、ベトナムのITフィールドで業績が認められています。2002年から2011年の間に、ベトナムコンピューティング協会 (VCA)、HCMCコンピューティング協会 (HCA) とベトナム・ソフトウェア協会 (Vinasa) から、多くの賞を受賞しました。(例: Sao Khue, IT Golden Cup, Top 5 ICT, HCMC IT & Communications Award, Recognition by Minister of Ministry of Information and Communications, その他)

経営陣と各Tinhvanは、完全な製品・サービスを通して顧客に満足して頂き、国際貿易の時代の主要な組織になるよう絶え間ない努力をすることを宣言します。



出所) Tinhvan Outsourcing JSC.
<http://tvo.vn/singapore-tvo-japan/>

ベトナムIT企業 ARIS Vietnam

Our Team

We Believe In Leadership, Teamwork, and Engagement



Tran Tuan Nhat
CEO



Pham Xuan Khoa
Project Manager
PMO Manager



Nguyen Van Kha
GC Team Leader
Manager



Tran Ngoc Thai Binh
Project Manager



Le Tuan Anh
Mobile Team Leader



Le Thi Hoang Oanh
Project Leader
Bridge SE

Skills & Numbers

We are continuously training and researching to develop our skills and expertise, in both depth and width.



出所) ARIS Vietnam
<https://aris-vn.com/ja/>

アリスベトナムは100%日本の投資です。2011年に、ホーチミン市のTan Binh区において当社が設立されました。弊社は様々なプラットフォーム、モバイル装置のアプリケーションを開発しています。また、御社のご要望に沿ったソフトウェア開発サービスやソフトウェアテストにもご対応いたします。アリスベトナムは優秀なスタッフが全力でお客様へ高い満足度及び高い品質の商品を提供すると確信を持っています。

★ アリスベトナムの会社概要

会社名

ARIS VIETNAM CO., LTD

ホーチミン本社

Waseco Building, 10 Pho Quang Street,
Ward 2, Tan Binh District, Ho Chi Minh
City, Vietnam.

ハノイ支店

Detech Tower II Building, 107 Nguyen
Phong Sac Street, Ward Dich Vong Hau,
Cau Giay District, Hanoi, Vietnam.

電話

+84-28-38424483

ファクス

+84-28-38424473

設立

2011年8月

資本金

20万ドル

代表者名

Tran Tuan Nhat

URL

<http://www.aris-vn.com>

関連会社

株式会社アリス

● アリスの会社概要

会社名

株式会社アリス

所在地

東京都新宿区西新宿1-26-2 新宿野村ビル
10階

電話

+81-3-3340-1053

ファクス

+81-3-3340-1054

設立

2001年6月

資本金

4,000万円

代表者名

小林 昭伍

URL

<http://www.aris-kk.co.jp>

関連会社

株式会社アイ・エフ・ティ
株式会社アリスベトナム

ベトナムIT企業 2NF software



代表取締役社長 (CEO): グエン・ニュー・ハイン

日本企業様のプロジェクト開発経験が12年あり、その中3年くらいは日本でb2Bをいたしましたので、日本人の考
入方、作業方法、オフショア案件開発プロセス、企業文化などの日本のことをよく習得しております。

更に、ベトナム側と日本側それぞれの立場に立ち、オフショアプロジェクトを開発する時の困難、課題を深く
把握しております。

その経験と知見を活かし、より多くのベトナム人も円滑に日本企業様と協力できるよう支援することが私の
強い願望です。

今後2NFソフトウェアに変わらぬご愛顧、ご支援を賜りますよう、心よりお願い申し上げます。

会社概要



社名	有限会社2NFソフトウェア 2NF Software Co., Ltd.
所在地	9th Floor, 3A Building, 82 Lane, Duy Tan Street, Cau Giay District, Ha Noi City.
設立	2012年04月17日
主な事業内容	・ スマートフォン向けゲームアプリ開発 (iOS, Android, WindowsPhone) ・ Webベースシステムアプリ開発 ・ 業務システム開発 ・ システムインテグレーション
従業員数	80人 (2018年04月現在)
役員	代表取締役会長: Dang Minh Tuan (ダン・ミン・トゥアン) 取締役社長: Nguyen Nhu Hanh (グエン・ニュー・ハイン)
Eメール	sale2NF@2nf.com.vn
TEL	+84 (0) 43-8398-714
ウェブサイト	www.2nf.com.vn, www.2nf.vn

関連会社



社名	2NF JAPAN株式会社 (日本法人)。
所在地	〒102-0072 東京都千代田区飯田橋2丁目9-7東西館ビル 3階。
従業員数	15人 (2019年04月現在)
TEL/FAX	(TEL)03-6268-9804 / (FAX)03-6268-9803
役員	代表取締役会長: 高柳 純 取締役CEO: Tran Nguyen Dung (チャン・ギエン・ユン) 社外取締役: 関 光昭 (株式会社クルコム 代表取締役)
事業内容	ソフトウェア開発
取引銀行	三菱UFJ銀行、みずほ銀行
業務提携	*株式会社モア (MOR Software JSC) https://mor.vn * funuCRM株式会社 https://furucrm.com
Eメール	dungtn@2nf.co.jp
最寄り駅	・ J R 飯田橋駅東口より徒歩約5分。 ・ J R 水道橋駅西口より徒歩約5分。 ・ 地下鉄有楽町線/南北線 飯田橋駅A2出口より徒歩約5分。 ・ 地下鉄東西線 飯田橋駅A5出口より徒歩約2分。 ・ 地下鉄都営大江戸線 飯田橋駅出口より徒歩約7分。 ・ 地下鉄都営三田線 水道橋駅A2出口より徒歩約8分。

出所) 2NF software
<http://2nf.com.vn/ja/>

OUR SERVICE OFFERINGS

Our priority is to satisfy you with our premium quality services



INNOVATION

Research cutting edge technologies that can transform your business

[Find out more >](#)



PROTOTYPING

Quickly test your product ideas with an on-demand development team

[Find out more >](#)



DESIGN

UI/UX design created by top designers

[Find out more >](#)



DEVELOPMENT

Develop high-quality software built by experienced developers

[Find out more >](#)



AI

Build cutting-edge applications that leverage artificial intelligence and big data

[Find out more >](#)



MAINTENANCE

Worry-free maintenance to support your existing products

[Find out more >](#)

OUR TECHNOLOGY COVERAGE

Transform your business with new technologies

Frontend



Web Development



Mobile App



Backend & Embedded System



Big Data



OUR MANAGEMENT TEAM



ベトナムIT企業 Global CyberSoft

コネクティビティ/ IoT



- コミュニケーション
- 物理的な物/インターネット接続機器/センサーから
- ゲートウェイ

ビッグデータ



- データキャプチャー
- データストレージ
- データ分析
- 検索
- 共有
- 変換
- 可視化

AI/ML



- 予測分析
- 再リコメンデーション
- ビデオ分析/コグニティブ・コンピューティング

デジタルエクスペリエンス



- オムニチャネル、マルチタッチポイント
- サービス指向フロントエンドアーキテクチャ (SOFEA)
- サービスとしてのコンテンツ (CaaS)

クラウド



- アーキテクチャー
- 移植
- 開発

ロボティクスオートメーション



- ロボティック・プロセス・オートメーション
- チャットボット

ISO 9001 (品質管理システム—QMS)



Global CyberSoftは、健全な事業活動を確実にするISO 9001の認証取得企業であります。GCSIは、ISOとIEによって定められる基準を厳守します。

ISO 27001 (情報セキュリティーマネジメントシステム—ISMS)



Global CyberSoftは情報セキュリティーのリスクの許容レベルを確保するために、ISO 27001に準拠した情報セキュリティーマネジメントシステムを維持します。ISO 27001は情報資産に関連するセキュリティーリスクを防止するための一連のポリシーであります。

出所) Global CyberSoft

<http://www.globalcybersoft.com/ja/>

ベトナムIT企業 Hapo Soft



会社名	HAPOSOFT CO., LTD (株式会社ハポソフト)
事業内容	<ul style="list-style-type: none"> 業務系システムの開発 ウェブシステムの開発 スマートフォンアプリの開発 ブロックチェーンシステムの開発 HRコンサルティング
設立	2016年10月14日
資本金	\$50,000 (~ 500万円)
本社	ベトナム ハノイ市Hoang Mai区Nguyen Duc Canh町61通27番地
支店(開発)	株式会社ハポソフト ベトナム ハノイ市Thanh Xuan区To Vinh Dien町23番地6階
従業員数	社員 40名 (2019年02月現在)

出所) Hapo Soft
<http://haposoft.com>

ベトナムIT企業 Lotus Quality Assurance

ビジネスモデル

お客様にあったテストサービスを提供します

テストサービス 固定価格でのテストサービス	QAパッケージサービス Q#やQVの方向へ	マネージドQAサービス テストリソースの確保に
使用チャンス このモデルは事前定義で70%未満の確度がある中、小規模のテストに適しています。	使用チャンス このパッケージは、標準的かつ基本的な品質のニーズに合わせて設計されています。中小企業/製品オーナーさまが社内内部で更にQAを越える必要はありません。	使用チャンス このモデルは、簡単にテストが必要なプロジェクトやお客様に適しています。専任のQAセンターを使用します。
このモデルの強み ① 固定価格、明確な成果がある ② さらなる管理力を必要としません ③ 3日以内の納期実現も	バリュープロポジション ① 固定価格のパッケージ ② 信頼、互換性、パフォーマンス、他人テストなどの様々なテストを合わせたパッケージサービス	バリュープロポジション ① 自次の請求、調整が可能な成果物 ② QAセンターは様々なテスト範囲に対応できます

テスト分野

LQAはオフショア会社としてリーズナブルな価格で高品質なサービスを提供します

ソフトウェア・ハードウェアの統合テスト 幅広いビジネスフローを操作して、エンドユーザーが使用するたびに満足する品質を確保しています。	モバイルアプリのテスト アプリがどのような機能でも最新のパフォーマンスが、モバイルアプリの全システムを動かしています。	デスクトップアプリのテスト Mac/Windowsなどのプラットフォームにおいて、お客様のアプリが様々なハードウェア環境で動作できるようにします。	ウェブアプリのテスト 各プラットフォームやブラウザにわたって、ウェブサイトの動作や機能、パフォーマンスに関する問題を発見します。	ハードウェア製品のテスト ソフトウェア・ファームウェアと様々な機能やセキュリティを他のシステムとの互換性を検証します。
--	---	---	--	---



HAI Nguyen

ハノイ工科大学卒業後FPTに入社。テスト自動化のQAマネージャーを務め、30名以上のテストチームを率いる経験を持つ。自動化のフレームワークやテストスクリプトの作成をこなし、テスト自動化ツールの開発やトレーナーとして、計1年間、ITの仕事に携わる。

XUAN Phung

ハノイ工科大学在籍中にFPTに入社。10年以上ITのテスト分野に従事し、プロジェクトマネージャー、100名以上のスタッフを率えるラインマネージャーを経て、FPTに入社したSGSベトナムでは取締役を務める。テストで世界のITを支えたいという思いから2016年10月に独立し、LQAを設立。

HIUY Nguyen

シンガポールやアメリカの企業での仕事経験があり、ソフトウェア開発、テストリーダーなど、1999年生まれという若さにもかかわらず様々な役割をこなす。テスト自動化を専門としており、自動化のエンジニア、コンサルタント、トレーナーを担う。

会社概要

- 会社名 Lotus Quality Assurance Joint Stock Company
- 設立 2016年10月
- 代表 Xuan Phung
- 資本金 \$55,000
- 住所 14th Floor, MHD1 Building, Nguyen Co Thach St., Nam Tu Liem Dist., Hanoi, Vietnam
- 従業員 40名 (2017年7月現在)

クラウド自動化	CITUS CLOUD ATS, IBM Rational software, Ranorex, UTOIT, SoapUI, Selenium, JIRA
モバイルテスト自動化	SAP, Silk Mobile, appium, expertest, Ranorex, perfecto mobile, DeviceAnywhere
テストマネジメント	RALLY, TEST Insight, mantis, VERSIONONE, SharePoint, Bugzilla, JIRA
その他 (セキュリティ・データベース)	HP WebInspect, AppScan, redgate
SCM & CI ツール	Jenkins, Visual Studio Team Foundation Server, TeamCity, cruisecontrol

出所)

<http://2nf.com.vn/ja/>

ベトナムIT企業 Viet IS

会社概要

社名	株式会社VIETIS	
設立年	2009年	
代表者	Dang Dieu Linh	
従業員数	200名	
所在地	本社	〒10000 ハノイ市 DuyTan通り レイン82 3-5階3Aビル TEL: (84) 24 6293 9036
	VIETISソリューション (日本法人)	〒141-0031 東京都品川区西五反田2-25-1 インテックス五反田2F TEL: (81) 03-5759-488
事業内容	オフショア開発サービス ・アプリケーション/業務システム開発 ・パッケージカスタマイズ/保守サービス ・レガシーマイグレーション ・モバイル開発 ・クラウドサービス ・テスト/BPOサービス ・組込開発 ・IoT関連開発	

出所) Viet IS

<https://www.vietis.com.vn>

■ 社長挨拶



【イン・バースイト・オフ・エクセレンス】

改善しつつ理念で、お客様向けに成功なオフショア案件の支援を

代表取締役会長兼社長 Dang Dieu Linh

貴社益々ご清栄のこととお慶び申し上げます。

VIETISは2009年にハノイに設立され、日本のお客様向けに低コスト、高品質で信頼性の高いオフショアソフトウェアサービスを提供しています。現在では、お客様企業を支援するシステム開発/運用、Webサイト構築/運用、スマートフォン/ソーシャルアプリ開発/運用、クラウドサービス、組込開発などを幅広く提供しています。

お客様の成功を最優先し、お客様から信頼できるパートナーとしての位置づけを目指す技術者集団です。今後ともなにとぞ引き続きご高配を賜りますようお願い申し上げます。

クライアント

野村総合研究所
ライフネット生命保険株式会社
富士通ベトナム
本田ベトナム
NEC 情報システム
株式会社システナ
株式会社システムソフト
日本ビジネスシステム
ローランド株式会社
ルクレ株式会社
株式会社ソルティスター
アイレット株式会社
トレノケート株式会社
株式会社クリスク
株式会社スカイリンク
株式会社デジタルナレッジ
株式会社ユビキタス

ベトナムIT企業 Green Space Solution

対応能力

JAVA/J2EE	スマートフォン	C#, VB.NET, ASP.NET	データベース
<ul style="list-style-type: none"> JSP, Servlet, JSF, SWT, Swing, JNDI フレームワーク: Struts, Struts2, Spring, JSF, Primeface, Hibernate, MyBatis,... レポート: POI, Jasper report,... 	<ul style="list-style-type: none"> Objective-C, Cocoa/Cocoa Touch, Android Phone Gap, Titanium, Webkit .NET compact framework, C# 	<ul style="list-style-type: none"> .NET framework 2.0/3.0/3.5/4.0 WIN32 Native, Winform, WPF/WCF/WF, MFC ASP, ASP.NET, ADO.NET, Crystal report Encryption/decryption, AES 256 	<ul style="list-style-type: none"> DMS: database back-end with JDBC, ODBC Object to Relation Persistence development: JPA, Toplink, Hibernate, Nhibernate DBMS: Oracle, SQL Server, DB2, MySQL, SQLite, Postgres,... Memcached,... Session to database Database Architect
PHP, C/C++	サーバ	ツール&ユーティリティ	JS JavaScript
<ul style="list-style-type: none"> EC-CUBE, PHPMVC, Zend technologies, Symfony, CakePhp,... CMS: Joomla, Drupal, Wordpress MVC design pattern development C/C++ for window, linux. 	<ul style="list-style-type: none"> Application Server: Tomcat, WebSphere, JBoss, Jetty ウェブサーバ: Apache, Nginx, Lighttpd, IIS,... ウェブサーババランシング 他サーバ: NODE.JS (通知用) 	<ul style="list-style-type: none"> Visual Studio 2003/2005/2008/2010, Eclipse, Netbean, Power Designer, Power Architect, MySQL Workbench, Photoshop, Dreamweaver, JBuilder, Crystal Report, Xcode,... Version Control: Visual Source Safe, CVS, Subversion, Git,... Bug Tracking Tool: Bug tracker, Redmine, eGroupware,... Test tools: Web Stress, JMeter, JUnit, Selenium, Webtest, SEO toolkit,... 	<ul style="list-style-type: none"> OOA/D, Patterns, UML, RUP, Agile Service Oriented Architect (SOA) Cryptography JS framework: JQuery, Prototype, Yahoo!UI, Ajax Pro, ExtJS, JqGrid, Google Chart,...

開発事例

英語学習・試験	E-コマチャ	販売管理	E-コマチャ
<ul style="list-style-type: none"> 説明: オンラインで利用者が英語を学習し、自己テストできるウェブシステムを開発。 開発言語: Java フレームワーク: Struts 1.x, Strut 2.x, iOS SDK IDE: Eclipse, Xcode, MySQL WorkBench DB: MySQL, Sqlite OS: Linux 担当工程: 詳細設計・開発・単体テスト・統合テスト・導入・パフォーマンステスト・負荷テスト 規模: 6.0人月 	<ul style="list-style-type: none"> 説明: EC-CUBE (Open source E-Commerce) という日本のフレームワークをベースにEコマチャシステムの新規開発及びカスタマイズ。 開発言語: PHP, JQuery, Google Analysis フレームワーク: EC-CUBE IDE: Eclipse, MySQL WorkBench DB: MySQL, Postgres OS: Windows, Linux 担当工程: 詳細設計・開発・単体テスト・統合テスト・導入 規模: 2.4人月 	<ul style="list-style-type: none"> 説明: 携帯電話販売管理システム。 開発言語: Java フレームワーク: Primeface + 自社作成フレームワーク IDE: Eclipse, MySQL WorkBench DB: MySQL OS: Windows 担当工程: 開発・単体テスト・統合テスト 規模: 3.6人月 	<ul style="list-style-type: none"> 説明: 設計されたPSDから静的HTML/CSS/JSを作成して、Right-ONの日本語ページに適用。 開発言語: HTML, CSS, JS IDE: Eclipse, Photoshop OS: Windows 担当工程: 開発・MACとWindowsのOSでIE7以上・Chrome・Safari・Firefoxでの単体テスト 規模: 1.2人月
運送管理	認知症高齢者検索	電気製品管理	走行トラッキング
<ul style="list-style-type: none"> 説明: 運送業経営者向け管理システム。 開発言語: Java フレームワーク: Struts 2.x, JQuery, Jspid IDE: Eclipse, PgAdmin DB: Postgres OS: Linux 担当工程: 要件定義・要件分析・システム設計・開発・単体テスト・統合テスト・導入・パフォーマンステスト・負荷テスト・展開・メンテナンス 規模: 6人月 	<ul style="list-style-type: none"> 説明: ボランティアの方がBeaconを持っている認知症高齢者の行方を見守るアプリです。 開発言語: Objective C, PHP フレームワーク: iOS SDK, CakePhp IDE: Xcode, Android Studio, Eclipse, MySQL Workbench テストでバグ: Beacon DB: MySQL, Sqlite OS: iOS, Linux 担当工程: 要件定義・要件分析・システム設計・開発・単体テスト・統合テスト・導入・アップリストアへの展開 規模: 6人月 	<ul style="list-style-type: none"> 説明: 電力会社の検針員に世帯の電気使用量を入力させます。 開発言語: VB.NET IDE: Visual Studio 2008 OS: Windows 担当工程: 開発・単体テスト 規模: 3人月 	<ul style="list-style-type: none"> 説明: 位置、速度、燃料などの情報をリアルタイムに監視できるシステム。速度違反、停車、駐車超過、監査指定ゾーン入りなどの通知を実装しました。 開発言語: Java, PHP, JS等 IDE: Eclipse, Xcode, Android Studio,... OS: Windows, Linux, iOS, Android 担当工程: 要求取得・分析・システム設計・開発・単体テスト・統合テスト・システム組立・システム展開 規模: 1.2人月

当社について

ゲーリン・スペース・ソリューション株式会社 (GSS) は、ソフトウェア開発とソフトウェアに関連するサービスを提供する会社です。

GSSは2013年11月(※) 成立されました。最初はスタッフ6名でスタートしましたが、2014年まで15名まで増えました。GSSの開始は全日本大学を卒業したプログラマーで、ベトナム国内市場・海外市場向け (特に日本向け) のソフトウェア受託開発で多くの経験を持っています。

当社は高度な技術を使ったプロジェクトをこなせる自信を持っており、今後とも企業及び一般ユーザー向けに色んな役立つ商品を提供できるように努めます。

GSSの仕事方針は主観・熱心・責任・勤実であり、すべての社員がこの方針に誇りを持っています。

お客様の満足が当社の誇りです。

ビジョン

最も信頼されるソフトウェア開発・製品の会社になること。

使命

お客様に高度な技術を使った使いやすい商品および良いアフターサービスを提供することにより、企業様が豊かさを向上させ、自社の強みを競争的に一層強固できるように貢献します。

なお、人々の生活に役立つ技術を導入し、人々の生活を一層便利にするサービスを提供します。

コアバリュー

GSSの技術者は日本市場向けに長年受託開発業務を継続して通り、お客様に高い技術と信頼のある商品を開発し、提供できる自信があります。



当社は常に「顧客・熱心・責任・効果」の心がけでありま



vinasa

HIỆP HỘI PHẦN MỀM VÀ DỊCH VỤ CÔNG NGHỆ THÔNG TIN VIỆT NAM

VIET NAM SOFTWARE AND IT SERVICES ASSOCIATION

Contact us  



ABOUT US

EVENT

MEMBER

NEWS

RESOURCES

ASSOCIATION ACTIVITIES

VINASA CONNECT



Introduction:

- Vietnam Software & IT services (VINASA) is a national association in Vietnam, operating on a non-governmental and not-for-profit basis with the purpose to promote co-operation and mutual support among the members, in order to promote the development of Vietnam software industry and to protect the members' rights. VINASA was established in April 2002.
- VINASA currently comprises more than 270 company members, most of whom are leading software firms operating nationwide. VINASA member companies are employing about 65% of the total number of professional programmers and account for about 75% of software production in Vietnam.
- The main functions of VINASA are to act as a bridge between the Government and the software business community and to protect and promote the interests of VINASA member companies (by organizing training programs, workshops, trade fairs, overseas business missions, business matching, interest groups/clubs, ICT awards, providing information, etc.) and thus help develop the Vietnam software industry.
- VINASA's organization consists of: Business Development Services Department, Policy Department, Education and HR Resource Training Department, Membership Department, Digital Life Magazine, VINASA Science and Technology Institute, Branch office in Ho Chi Minh City.
- VINASA has already become a full and active member of representative global and regional IT organizations, including WITSA (World IT and Services Alliance) and ASOCIO (Asian-Oceanian Computing Industry Organization)

List of VINASA member companies: can be found at VINASA Website: www.vinasa.org.vn

Contact:

Vietnam Software and IT Services Association (VINASA):

11 F1, Cung Tin Thuc Building

Tran Thi Tong Street, Hanoi

Tel: +84-4 - 35772336

Fax: +84 - 4 - 35772337

Email: vinasa01@hn.vn.vn

Website: www.vinasa.org.vn

出所) VINASA

<http://vinasa.org.vn/Default.aspx?sname=vinasa&sid=4&pageid=3075>

5. 日本企業のベトナム進出

ベトナム進出日系企業数1816社、前年比+7.6%

統計 ベトナム進出日系企業数、1816社で国別6位—前年比+7.6%増

2018/06/01 16:45 JST配信

いいね! 38 シェア ツイート LINEで送る グリフ クリップ

メールを送る | 印刷用ページ

PR ホーチミンでのオフィス・住宅探しに困ったら：不動産関係はスタートホーチミンへお任せください

日本の外務省領事局政策課が発表した海外進出日系企業実態調査(平成30年要約版)の結果によると、2017年10月1日時点でベトナムに進出している日系企業数は、前年比+7.6%増の1816拠点だった。国・地域別ランキングで見ると、前年の7位から順位を1つ上げて6位に立っている。

ベトナム進出日系企業数のうち、現地法人が1474拠点(本店821拠点、支店など298拠点、合併企業296拠点、日本人が海外で興した企業59拠点)、日本企業の支店または駐在員事務所および出張所などが323拠点(支店61拠点、駐在員事務所および出張所262拠点)、区分不明が19拠点。

在外公館別で見ると、在ホーチミン日本国総領事館が前年比+10.5%増の1118拠点で15位(前年16位)、在ベトナム日本国大使館が同+3.4%増の698拠点で25位(同25位)となっている。

ベトナム進出日系企業数の過去5年間の推移を見ると、◇2011年：同+10.2%増の1081拠点(11位)、◇2012年：同+12.0%増の1211拠点(8位)、◇2013年：同+8.1%増の1309拠点(8位)、◇2014年：同+10.9%増の1452拠点(8位)、◇2015年：同+8.7%増の1578拠点(7位)、◇2016年：同+6.9%増の1687拠点(7位)。



日本語ホットライン
84-903437043

詳細はこちらから

出所) VIET JO ベトナムニュース

<https://www.viet-jo.com/news/statistics/180531174558.html>

日系 データセクション、ベトナムで人工知能活用—AI画像解析など

2016/09/15 04:54 JST配信

いいね! 0 シェア ツイート LINEで送る クリップ クリップ

メールを送る | 印刷用ページ

PR 【ドメイン・メール・ウェブ・サーバー・クラウド】なら日系のチロロネットベトナムへ

PR ホーチミンでのオフィス・住宅探しに困ったら：不動産関係はスターツホーチミンへお任せください

ソーシャルメディア分析事業を手掛けるデータセクション株式会社(東京都渋谷区)は、子会社のデータセクションベトナム(DATASECTION VIETNAM CO.,LTD、ハノイ市)と共に、ベトナム国内でAI(人工知能)を活用したサービスを展開する。

同サービスの中でも、特に教師データを基に画像分類を行う「AI画像解析サービス」は、第三者の精度判定で98%を超える結果を出しており、現時点で世界トップクラスの技術となっている。画像を主体とした分析で言語障壁がない技術のため、早期のサービス実用化を推し進めていく。

ベトナムでの具体的な展開としては、◇自動車産業における価値創出(AIによる適切な自動車保険の提案や料金算定、自動運転技術)、◇わいせつ表現フィルタリング(AI画像解析技術による不適切情報の識別)、◇化粧雑貨市場の拡大(AIによる販売促進)などを想定している。

同社によると、既にベトナム国内では、官公庁や大手飲料メーカーが同サービスの導入検討を開始しているという。また、今後は周辺各国にも同様のサービス展開を図る計画だ。



(C) データセクション 写真の拡大



2017/11/15 AI開発のアジラ、富士通と高齢者向けサービスを共同開発

日系 AI開発のアジラ、富士通と高齢者向けサービスを共同開発—日本で実証実験

2017/11/15 14:00 JST配信

いいね! 0 シェア ツイート LINEで送る クリップ クリップ

メールを送る | 印刷用ページ

PR 【ドメイン・メール・ウェブ・サーバー・クラウド】なら日系の子ロネットベトナムへ

PR ホーチミンでのオフィス・住宅探しに困ったら：不動産関係はスターツホーチミンへお任せください

ディープラーニングによる画像認識分野に特化した人工知能(AI)開発を手掛ける株式会社アジラ(ハノイ市)は、富士通株式会社(神奈川県川崎市)と画像認識技術を活用した高齢者向けサービスを共同開発し、サービスの有用性を検証すべく東京都町田市で実証実験を行った。

同サービスは、認知症の高齢者などが1人で出歩き行方不明になってしまった際に、帰宅困難者の顔をスマートフォンで撮影して画像をアプリにアップロードすると、AIがアップロードされた画像と事前に登録されている画像をほぼ瞬時に照合するもの。

スマートフォンから位置情報も同時に割り出せるため、家族は顔と位置を確認してから迎えに行くことができる。画像については顔にモザイク処理を行い、撮影したスマートフォンにはデータが残らないようにするなどプライバシーにも配慮している。



(C) アジラ 写真の拡大



出所) VIET JO ベトナムニュース

<https://www.viet-jo.com/news/nikkei/171114184229.html>

2018/9/7 日系企業DAC、データセクションのベトナムグループ会社を連結子会社化

日系 DAC、データセクションのベトナムグループ会社を連結子会社化

2018/09/07 03:07 JST配信

いいね! 3 シェア ツイート LINEで送る うりっこ フリッパ WJ ①

メールを送る | 印刷用ページ

PR ホーチミンでのオフィス・住宅探しに困ったら：不動産関係はスタートゥホーチミンへお任せください

PR 【ドメイン・メール・ウェブ・サーバー・クラウド】なら日系のテロネットベトナムへ

D.A.コンソーシアムホールディングス株式会社(東京都渋谷区)の連結子会社であるデジタル・アドバイジング・コンソーシアム株式会社(東京都渋谷区)は、AI(人工知能)によるソリューション・事業開発ならびにソーシャルメディア分析を行うデータセクション株式会社(東京都品川区)との間で、データセクションのベトナムにおけるグループ会社であるデータセクション・ベトナム(Datasection Vietnam、[ハノイ市](#))の持分譲受ならびに出資に関する契約を締結し、データセクション・ベトナムを連結子会社とすることを決定した。



これにより、D.A.コンソーシアムホールディングスグループは、ベトナムにおいて、南中部沿岸地方 [ダナン市](#)にあるDACテック・ベトナム(DAC Tech Vietnam)に次ぐ第二のオフショア開発拠点として、[ハノイ市](#)のデータセクション・ベトナムを活用する。

データセクション・ベトナムは、2013年より主にベトナム国内向けのデータを活用したマーケティングリサーチ事業やプロダクト開発事業、AI研究を展開している。出資成立後、データセクション・ベトナムの社名は「DACデータ・サイエンス・ベトナム(DAC Data Science Vietnam)へ」と変更する予定。

D.A.コンソーシアムホールディングスグループは、データセクション・ベトナムの連結子会社化決定を機に、開発のオフショアシフトやエンジニアの計画的育成をこれまで以上に推進し、開発業務の効率化やエンジニアリソースの安定的な確保を進めるなど、開発体制をさらに強化していく。

なお、データセクションは引き続きデータセクション・ベトナムの株主として業務上の関係を維持し、デジタル・アドバイジング・コンソーシアムとデータセクションは今後、データセクション・ベトナムを通じたデータビジネスにおける協業を検討する。

出所) VIET JO ベトナムニュース

<https://www.viet-jo.com/news/nikkei/180906230828.html>

2018/9/25 日系企業ショーケース、AI・画像認識ソリューション

【日系】 ショーケース、地場企業の日本法人と業務提携—AI・画像認識ソリューション提供へ

2018/09/25 13:38 JST配信

いいね! 6 シェア ツイート LINEで送る クリップ クリップ メールを送る 印刷用ページ

PR ホーチミンでのオフィス・住宅探しに困ったら：不動産関係はスターツホーチミンへお任せください

PR 【ドメイン・メール・ウェブ・サーバー・クラウド】なら日系のチロネットベトナムへ

クラウド事業やコンテンツ事業などを手掛ける株式会社ショーケース・ティーピー(東京都港区)は、ベトナムに拠点を置くオフショア開発事業者の株式会社カオピーズ(東京都台東区)との間で、人工知能(AI)・画像認識分野における業務提携契約を締結した。

カオピーズは本社「カオピーズ・ソフトウェア・テクノロジー」(Kaopiz Software Technology)をハノイ市ナムトゥーリエム区に置く。ウェブシステム開発、業務システム開発、モバイルアプリケーション・ゲーム開発、AI研究開発、教育システム開発に関する事業などを行っている。

これにより、ショーケース・ティーピーは、カオピーズが開発するAI・画像認識エンジンをショーケース・ティーピーの入力フォーム最適化サービスに搭載し、「電力検針票」や「パスポート」など多様な印刷物からデータを画像として読み取り、入力フォームに自動的に反映させるソリューションを展開していく。

現在、ショーケース・ティーピーでは、スマートフォン端末で運転免許証の文字情報を読み取り、その情報を入力フォームに自動的に反映するサービスを2018年3月より提供しているが、顧客から「電力検針票」や「パスポート」など他券種でも画像認識してほしいとの要望が多かった。

こうしたことから、認識率を向上させるとともに、運転免許証のほかにも画像認識ニーズが高い様々な印刷物でも汎用的に対応できるサービスとして、サービスの拡充に取り組んでいく。



出所) VIET JO ベトナムニュース

<https://www.viet-jo.com/news/nikkei/180924133840.html>

2019/6/5 日系企業トランスコスモス、ベトナムのオペレーション拠点を拡張

日系 トランスコスモス、ベトナムのオペレーション拠点を拡張

2019/06/05 03:06 JST配信

いいね! 16 シェア ツイート LINEで送る ウリップ クリップ

メールを送る | 印刷用ページ

PR 【ドメイン・メール・ウェブ・サーバー・クラウド】なら日系の子ロネットベトナムへ

PR ホーチミンでのオフィス・住宅探しに困ったら：不動産関係はスターツホーチミンへお任せください

ITアウトソーシングサービスを手掛けるトランスコスモス株式会社(東京都渋谷区)は、ホーチミン市に新たなオペレーション拠点「ホーチミン第三センター」を設立し、さらにハノイ市にある既存の「ハノイセンター」を拡張した。これにより、ベトナム全域で5拠点、1750席の規模となった。

「ホーチミン第三センター」は、タンビン区にある商業施設「ピコプラザ(Pico Plaza)」内に入居し、320席の規模でベトナム国内向けコンタクトセンターサービスなどを提供する。小さな子どもを持つオペレーター向けにキッズスペースを設けるなど、より柔軟な働き方を支援する。

同センターでは、6月より消費財業界向け、家電業界向けのコンタクトセンターサービス、ソーシャル・ネットワーキング・サービス(SNS)を使ったカスタマサポートサービスなどの提供を開始する。

また、既存のオペレーションセンターである「ハノイセンター」は、業務拡大のため100席の拡張を行った。同センターでは引き続き、日本向けに機械系設計支援サービス、組込系システム開発、AI業界向けアノテーションサービス、ノンボイスコンタクトセンターなどを提供していく。

トランスコスモスベトナムでは今回の拡張に伴い、現在1200人の従業員を2020年までに2300人へと増員する計画。ASEANでは、2018年にインドネシアに「スマランセンター」と「ジャカルタセンター」を新設するなど規模を拡大している。



(C) トランスコスモス (R) 写真の拡大



出所) VIET JO ベトナムニュース

<https://www.viet-jo.com/news/nikkei/190604170749.html>

2019/6/6 シャープ、クアンガイ省で太陽光発電所を運転開始

日系 シャープ、クアンガイ省で太陽光発電所を運転開始

2019/06/06 06:24 JST配信

いいね! 33 シェア ツイート LINEで送る クリップ クリップ WJ

メールを送る | 印刷用ページ

PR 【ドメイン・メール・ウェブ・サーバー・クラウド】なら日系のチロネットベトナムへ

PR ホーチミンでのオフィス・住宅探しに困ったら：不動産関係はスターツホーチミンへお任せください

太陽光発電システムの販売および電気設備工事などのエネルギーソリューション事業を担うシャープ株式会社(大阪府堺市)の子会社、シャープエネルギーソリューション株式会社(大阪府八尾市)は、タイのエネルギー関連企業であるセームサン・パワー(Sermsang Power=SSP)やSSP傘下のチュオンタン・クアンガイ・パワー・アンド・ハイテクノロジー(Truong Than Quang Ngai Power And High Technology)などと共同で、南中部沿岸地方クアンガイ省に太陽光発電所(メガソーラー)を建設し、5月27日に運転を開始した。

発電所の出力規模(モジュール容量)は約49MW-dc、年間予測発電量は約7万3143MWhで、ベトナムの一般的な家庭の約3万8762世帯分(1世帯あたり1887kWh/年で算出)の年間消費電力量に相当する。

これにより、シャープがベトナム国内に建設した太陽光発電所は、建設・運転開始済みの3か所(約146MW-dc)を含め、合計約195MW-dcとなる。

ベトナム政府は、太陽光発電の施設容量を2030年までに1万2000MWに引き上げることを計画している。同社は今後もベトナムにおける再生可能エネルギーのさらなる普及拡大に貢献していきたい考えだ。



(C) シャープ 写真の拡大



出所) VIET JO ベトナムニュース

<https://www.viet-jo.com/news/nikkei/190605142449.html>



Our Services

Facial Recognition System



ALSOK provides the high-efficiency and low-cost Facial Recognition System, changing the opinion of traditional [Facial Recognition System]

3 advantages of the Facial Recognition System!

May be installed with low cost

ALSOK provides a Facial Recognition System that can be installed with low cost. Depending on certain conditions, basic equipment can be installed free of charge.

It is possible to connect to products of other companies easily

For example, it is possible to open doors after being connected to devices such as cameras and doors if technical components satisfy requirements. We supply a new solution to launch a system that can be connected to various devices.

A maintenance and assistance policy for support

We commit that we will maintain and support operation of ALSOK after sale.

Overview of installation (door control system)

- A password, a card or fingerprint comparison is not required
- Different from other devices to the latest system.
- It is possible to manage and control a group of persons
- Low-cost, it is possible to install it immediately

When used at a door, it's possible to open the door by a [face] without a key, a card or fingerprint recognition like before. It's also possible to make use of the device if existing doors and cameras meet requirements.

It's impossible for an unregistered person to enter a room using a face recognition camera



It's possible for a registered person to enter a room using a face recognition camera



Overview of installation (Face recognition & notification system)

- Identify and notify of a registered person
- Identify a VIP

A face will be automatically detected after taking photos of visitors and staff by camera. Registering customer information and giving comments along with the information that will be shown quickly by face recognition to welcome a customer timely as well as to collect data.



In addition, nursing homes and hospitals, if registering for those who need to be careful when going out, this device can immediately notify the staff of their intention to go out.

日本国内電機メーカー大手のベトナム進出

NEC

HITACHI
Inspire the Next

 **MITSUBISHI
ELECTRIC**
Changes for the Better

SHARP®

SONY

TOSHIBA
Leading Innovation >>>

Panasonic

FUJITSU


日立のベトナム進出戦略

1.1. 日立の鉄道システム事業

We are transforming our rail business through new technology, to compete in a changing environment

日立と三井住友銀行が
ベトナム郵便会社との非現金決済に関する共同調査を開始
ベトナムにおける非現金決済サービスの普及に向けた調査を実施

事業規模を拡大しフルラインアップのソリューションプロバイダーとして事業を展開
業界をリードするテクノロジーとソリューションによりお客様に付加価値を提供する事業へ



ベトナム郵便会社が提供する金融サービスの電子化支援に関する
基本合意書を締結

社会保障補助金や年金の支給業務の電子化を2017年4月から順次開始

株式会社日立製作所(執行役社長兼 CEO:東原 敏昭/以下、日立)と株式会社三井住友銀行(頭取:國部 毅/以下、SMBC)は、ベトナム社会主義共和国(以下、ベトナム)の国営企業であるVietnam Post(以下、ベトナム郵便会社)との間で、ベトナム郵便会社が提供する金融サービスの電子化を日立と SMBC が支援することで合意し、本日、総務者において高市 早苗総務大臣と Truong Minh Tuan(チュオン・ミントクアン)ベトナム情報通信大臣の立ち会いの下、基本合意書を締結しました。また同時に、本合意書に関連して、日立のグループ会社である日立アジア(ベトナム)社(General Director:安藤 彰人)が、ベトナム郵便会社との間で、金融サービスの電子化を実現するITサービスの提供に係るMaster Service Agreementを締結しました。

出所)株式会社日立製作所 2018年6月8日 鉄道ビジネスユニット事業戦略

https://www.hitachi.co.jp/New/cnews/month/2018/06/0608/20180608_05_rs_presentation_ja.pdf

出所)株式会社日立製作所 2015年11月24日 日立と三井住友銀行がベトナム郵便会社との非現金決済に関する共同調査を開始

<http://www.hitachi.co.jp/New/cnews/month/2015/11/1124a.pdf>

出所)株式会社日立製作所 2017年3月29日 ベトナム郵便会社が提供する金融サービスの電子化支援に関する基本的合意書を締結

<http://www.hitachi.co.jp/New/cnews/month/2017/03/0329a.pdf>

ベトナム南部 日系・外資サプライヤーリスト

Nội dung nghiệp vụ



Chế tạo, sản xuất tủ điện Chế tạo, sản xuất tủ điện chất lượng Nhật Bản

Công Ty I-den tại Việt Nam vận dụng hệ thống theo phần mềm độc đáo IWS. Tủ điện sẽ được thiết kế tại Nhật Bản, và được lắp ráp tại Việt Nam. khả năng sản xuất tủ điện với số lượng lớn.
"Sản phẩm lắp ráp tại Việt Nam chất lượng đồng nhất với Nhật bản cả về thời gian giao hàng, giá cả, chất lượng, an toàn, đội ngũ nhân lực được đào tạo chuyên nghiệp theo Nhật Bản."



Sản phẩm lắp ráp tại Việt Nam chất lượng đồng nhất với Nhật bản cả về thời gian giao hàng, giá cả, chất lượng, an toàn, đội ngũ nhân lực được đào tạo chuyên nghiệp theo Nhật Bản.

出所) I-DEN VIETNAM Co., Ltd.

<http://www.ai-den.jp/vietnam/>

出所) JETRO ベトナム南部 日系・外資サプライヤーリスト

https://www.jetro.go.jp/ext_images/_Reports/02/2018/a503d54ac74b2a30/supplierlist.pdf

主要加工分類別一覧

頁	社名(英語) / Company Name (English)	地域/Location	投資国/Country
プレス加工 / Press			
1	Asaba Viet Nam Manufacturing Co., Ltd	Dong Nai	Japan
2	SHIN HEUNG DONG NAI CO. LTD	Dong Nai	Korea
プレス金型 / Mould for press			
3	Fischer ASIA Co. Ltd	Binh Duong	Germany
4	VIETNAM JING LONG INDUSTRIAL CO., LTD	Dong Nai	Taiwan
樹脂成形 / Plastic molding			
5	ASIA SHOUWA VIETNAM CO., LTD	Binh Duong	Japan
6	DRANMASTER VIETNAM CO., LTD	Binh Duong	Japan
7	JYS VIET NAM CO., LTD	Dong Nai	Korea
8	PLATEL VINA CO., LTD	Ho Chi Minh	Korea
9	TOSHITAKE CO., LTD	Ho Chi Minh	Japan
10	YAMASHITA PLASTIC VIETNAM CO., LTD	Dong Nai	Japan
樹脂成形金型 / Mould for plastic			
11	Hirata Precision Industrial Vietnam Co., Ltd	Dong Nai	Japan
12	KUANG CHANG PRECISION INDUSTRY CO., LTD	Binh Duong	Taiwan
機械加工 / Machining			
13	AIZAKI VIETNAM CO., LTD	Dong Nai	Japan
14	CHUUBU KOUSYOU VIETNAM CO., LTD	Binh Duong	Japan
15	FUKUOKARASHI VIETNAM CO., LTD	Dong Nai	Japan
16	IWK VIET NAM CO., LTD	Binh Duong	Japan
17	KAISEI VIETNAM CO., LTD	Long An	Japan
18	KWA INDUSTRY Co., Ltd	Long An	Japan
19	Manus Vietnam Precision Co., Ltd	Binh Duong	Japan
20	NAKANO PRECISION CO., LTD	Ho Chi Minh	Japan
21	Hamita Vietnam Co., Ltd	Dong Nai	Japan
22	SARYO VIET NAM MECHANICAL CO., LTD	Binh Duong	Japan
23	Sland Dragon Technology	Dong Nai	Taiwan
24	TAKASHIMA VIETNAM LTD	Binh Duong	Japan
25	VIETNAM LSI COOLER Co., Ltd	Binh Duong	Japan
26	YOUNG CHANG GST CO., LTD	Binh Duong	Korea
加工具 / Jig/Tool			
27	NASTEC VIETNAM JOINT STOCK COMPANY	Binh Duong	Japan
板金 / Sheet metal			
28	ISHO VIET NAM Co., Ltd	Binh Duong	Japan
29	JFE Sheet Steel Vietnam Co., Ltd	Dong Nai	Japan
30	Ueno Tekko Viet Nam Company Limited	Dong Nai	Japan
ダイカスト / Die-casting			
31	NAGAE VIETNAM Ltd	Dong Nai	Japan
32	POONG YOUNG VINA CO., LTD	Ho Chi Minh	Korea
33	TSM TECHNOLOGY VIETNAM CO., LTD.	Binh Duong	Japan
鍛造 / Forging			
34	ICX Technology (VN) Corporation	Ho Chi Minh	Taiwan
表面研磨(研削) / Polishing			
35	VINA ASTEC CO., LTD	Long An	Japan
表面研磨(めっき) / Plating			
36	AKIBA COATING & TECHNOLOGY VIETNAM CO., LTD	Ho Chi Minh	Japan
37	KEIDEN VIETNAM CO., LTD	Binh Duong	Japan
電気・電子部品 / Electric/Electronic parts			
38	DAEYOUNG ELECTRONICS VINA LIMITED COMPANY	Ho Chi Minh	Korea
39	I-DEN VIETNAM CO., LTD	Dong Nai	Japan
40	YN ELECTRIC VINA CO., LTD	Binh Duong	Korea
組み立て / Assembly			
41	DND VINA Co., Ltd	Ho Chi Minh	Korea
その他 / Others			
42	DAIDO AMSTAR (VIETNAM) CO., LTD. South Branch	Dong Nai	Japan
43	GST Vietnam Co., Ltd	Dong Nai	Korea
44	HONDA METAL INDUSTRIES VIETNAM LTD	Binh Duong	Japan
45	INOUE VIETNAM CO., LTD.	Dong Nai	Japan
46	IWAI PLANT TECH VIETNAM CO., LTD.	Binh Duong	Japan
47	Komex VN Co., Ltd	Binh Phuoc	Korea
48	Pasparth Fuchs (Vietnam) Company Limited	Ho Chi Minh	Germany
49	RKW VIETNAM LTD	Ho Chi Minh	Germany
50	SAIGON TRADING AND PACKAGING JOINT STOCK COMPANY	Ho Chi Minh	Japan
51	SANWOO POLYMER CO., LTD	Dong Nai	Korea
52	TANABE LONG HAU CO., LTD	Long An	Japan
53	TK MESH JAPAN VIETNAM CO., LTD	Long An	Japan
54	V-STAINLESS STEEL CO., LTD	Dong Nai	Japan
55	YKK VIETNAM CO., LTD	Dong Nai	Japan

※加工分類の一覧はP.56の「加工対応表」をご参照ください

2019/3/6 シンガポールのタクシー配車予約サービスGrab(グラブ)がベトナム進出5年で累計112億円を投資

経済 Grab、ベトナム進出5年で1億USD投資

2019/03/06 14:26 JST配信

いいね! 14 シェア ツイート クリップ クリップ

メールを送る | 印刷用ページ

PR ホーチミンでのオフィス・住宅探しに困ったら：不動産関係はスターツホーチミンへお任せください

シンガポールを本拠地として東南アジア各国でタクシー配車・予約サービスを展開するGrab社(Grab)は、グエン・スアン・フック首相に送付した配車アプリ事業に関する提案の中で、2014年にベトナム市場に参入してから5年間で同市場に1億USD(約112億円)余りを投資していると明らかにした。



(C) zing 写真の拡大

同社がベトナムへの投資額を公開したのは今回が初めて。ただし、売上高や利益は明らかにしなかった。

同社によると、これまでのところベトナム事業は赤字もしくは利益が出ていない状況で、2014～2016年の3年間は▲9380億VND(約46億円)の赤字だった。一方、税務機関は調査の結果、税金追徴と罰金と合わせて同社に対して約30億VND(約1470万円)を追徴課税した。同社の赤字額は▲566億VND(約2.77億円)下方修正されている。



日本語ホットライン
84-903437043

詳細はこちらから

なお、従来型タクシー大手の**ピナサntaxi**[VNS](Vinasun)が、不正競争を行ったとしてGrabタクシーベトナム(GrabTaxi Vietnam)を訴えた事件で、VNSの弁護士は、Grabベトナムが2014～2017年の期間に▲1兆7000億VND(約83億円)の赤字となったことを明らかにしている。

出所) VIET JO ベトナムニュース 2019年3月26日

<https://www.viet-jo.com/news/economy/190305192847.html>

6. Z社の海外進出

以下、非開示情報。

CONFIDENTIAL

Z社ハイライト

CONFIDENTIAL

CONFIDENTIAL

Z社 グローバル収益状況

CONFIDENTIAL

出所)Z社 2018年度 決算概要

出所)Z社 ひとめでわかるZ

CONFIDENTIAL

出所)Z社 2020年 中期経営計画

出所)Z社 2018年度 決算概要

CONFIDENTIAL

Z社プロダクツ ①K

CONFIDENTIAL

出所)Z社 Kについて

プロダクK 導入事例


CONFIDENTIAL

CONFIDENTIAL

プロダクツF

CONFIDENTIAL

NIST IR 8173 Face in Video Evaluation(FIVE)



One clip, one person → $K \geq 0$ searches

Even if the person is present in entire clip, as she is here, an algorithm might find the person say three times, producing three templates, and three candidate lists.



Score	ID		Score	ID		Score	ID	
3.142	Mary	FP	2.901	Mary		4.498	Marie	TP
2.998	Maria		2.798	Marie	FN	1.616	Mei	
1.626	Marie	FN	1.616	Mei		0.750	Mae	
0.707	Mae		0.750	Mae		0.300	Maria	
0.330	Mei		0.300	Maria		0.128	Melissa	
0.198	Melissa		0.128	Melissa		0.072	Marissa	
0.074	Marissa		0.072	Marissa		0.012	Melani	
0.016	Melani		0.012	Melani		0.007	James	

Outcome: Marie is "hit" above threshold, $T = 3$, in at least one candidate list

TP: True Positive | FP: False Positive | FN: False Negative

Tableau、SalesForce、UiPath



Robotic Process Automation

出所) Tableau

<https://www.tableau.com>

出所) Salesforce

<https://www.salesforce.com/jp/>

出所) UiPath

<https://www.uipath.com/ja/>



HATASE



HATASE HOLDINGS

Optimize the universe and the earth **by insane** ideas and methods.



HATASE HOLDINGS Co., Ltd.

Owner & CEO Kyosuke Hatase

Business: research, development, advisory and investment for high-tech companies in Israel, Silicon Valley, New York, Hong Kong, Japan.

Establish: 22 Jan 2015 Capital: 50,000,000 JPY HQ: 7-13-6 Ginza Tokyo Japan

<https://hataseholdings.jp> +81 80 8098 2599 kh@hataseholdings.jp